

00000001



Gobierno de Puebla  
*Hacer historia. Hacer futuro.*

**CEVP**

Comisión Estatal de  
Vivienda de Puebla

# COMISIÓN ESTATAL DE VIVIENDA DE PUEBLA

## CLAVE 90-125

## ESTADO FINANCIERO

## SEPTIEMBRE 2023

COMISIÓN ESTATAL DE VIVIENDA DE PUEBLA  
PUEBLA

Estado de Actividades

Del 01/ene./2023 al 30/sep./2023


(Cifras en Pesos)

Usu: Gonzalo

Rep: rptEstadoActividades

Fecha y hora de Impresión 12/oct./2023  
05:48 p. m.

| Concepto  | 2023                  | 2022                  |
|---|-----------------------|-----------------------|
| <b>INGRESOS Y OTROS BENEFICIOS</b>  |                       |                       |
| <b>INGRESOS DE GESTIÓN</b>  | <b>\$343,395.04</b>   | <b>\$922,348.24</b>   |
| IMPUESTOS   | \$0.00                | \$0.00                |
| CUOTAS Y APORTACIONES DE SEGURIDAD SOCIAL   | \$0.00                | \$0.00                |
| CONTRIBUCIONES DE MEJORAS   | \$0.00                | \$0.00                |
| DERECHOS  | \$0.00                | \$0.00                |
| PRODUCTOS   | \$53,281.22           | \$53,901.10           |
| APROVECHAMIENTOS  | \$0.00                | \$0.00                |
| INGRESOS POR VENTA DE BIENES Y PRESTACIÓN DE SERVICIOS  | \$290,113.82          | \$868,447.14          |
| <b>PARTICIPACIONES, APORTACIONES, CONVENIOS, INCENTIVOS DERIVADOS DE LA COLABORACIÓN FISCAL, FONDOS DISTINTOS DE APORTACIONES, TRANSFERENCIAS, ASIGNACIONES, SUBSIDIOS Y SUBVENCIONES, Y PENSIONES Y JUBILACIONES</b> | <b>\$3,873,866.69</b> | <b>\$4,829,075.85</b> |
| PARTICIPACIONES, APORTACIONES, CONVENIOS, INCENTIVOS DERIVADOS DE LA COLABORACIÓN FISCAL Y FONDOS DISTINTOS DE APORTACIONES   | \$0.00                | \$0.00                |
| TRANSFERENCIAS, ASIGNACIONES, SUBSIDIOS Y SUBVENCIONES, Y PENSIONES Y JUBILACIONES  | \$3,873,866.69        | \$4,829,075.85        |
| <b>OTROS INGRESOS Y BENEFICIOS</b>  | <b>\$79.98</b>        | <b>\$160.97</b>       |
| INGRESOS FINANCIEROS  | \$0.00                | \$0.00                |
| INCREMENTO POR VARIACIÓN DE INVENTARIOS   | \$0.00                | \$0.00                |
| DISMINUCIÓN DEL EXCESO DE ESTIMACIONES POR PÉRDIDA O DETERIORO U OBSOLESCENCIA  | \$0.00                | \$0.00                |
| DISMINUCIÓN DEL EXCESO DE PROVISIONES   | \$0.00                | \$0.00                |
| OTROS INGRESOS Y BENEFICIOS VARIOS  | \$79.98               | \$160.97              |
| <b>Total de Ingresos y Otros Beneficios</b>   | <b>\$4,217,341.71</b> | <b>\$5,751,585.06</b> |
| <b>GASTOS Y OTRAS PÉRDIDAS</b>  |                       |                       |
| <b>GASTOS DE FUNCIONAMIENTO</b>   | <b>\$3,876,937.14</b> | <b>\$5,432,635.60</b> |
| SERVICIOS PERSONALES  | \$2,399,881.18        | \$3,606,694.31        |
| MATERIALES Y SUMINISTROS  | \$242,030.38          | \$258,537.88          |
| SERVICIOS GENERALES   | \$1,235,025.58        | \$1,567,403.41        |
| <b>TRANSFERENCIAS, ASIGNACIONES, SUBSIDIOS Y OTRAS AYUDAS</b>   | <b>\$0.00</b>         | <b>\$0.00</b>         |
| TRANSFERENCIAS INTERNAS Y ASIGNACIONES AL SECTOR PÚBLICO  | \$0.00                | \$0.00                |
| TRANSFERENCIAS AL RESTO DEL SECTOR PÚBLICO  | \$0.00                | \$0.00                |
| SUBSIDIOS Y SUBVENCIONES  | \$0.00                | \$0.00                |
| AYUDAS SOCIALES   | \$0.00                | \$0.00                |
| PENSIONES Y JUBILACIONES  | \$0.00                | \$0.00                |
| TRANSFERENCIAS A FIDEICOMISOS, MANDATOS Y CONTRATOS ANÁLOGOS  | \$0.00                | \$0.00                |
| TRANSFERENCIAS A LA SEGURIDAD SOCIAL  | \$0.00                | \$0.00                |
| DONATIVOS   | \$0.00                | \$0.00                |
| TRANSFERENCIAS AL EXTERIOR  | \$0.00                | \$0.00                |
| <b>PARTICIPACIONES Y APORTACIONES</b>   | <b>\$0.00</b>         | <b>\$0.00</b>         |
| PARTICIPACIONES   | \$0.00                | \$0.00                |
| APORTACIONES  | \$0.00                | \$0.00                |
| CONVENIOS   | \$0.00                | \$0.00                |
| <b>INTERESES, COMISIONES Y OTROS GASTOS DE LA DEUDA PÚBLICA</b>   | <b>\$0.00</b>         | <b>\$0.00</b>         |
| INTERESES DE LA DEUDA PÚBLICA   | \$0.00                | \$0.00                |
| COMISIONES DE LA DEUDA PÚBLICA  | \$0.00                | \$0.00                |
| GASTOS DE LA DEUDA PÚBLICA  | \$0.00                | \$0.00                |
| COSTO POR COBERTURAS  | \$0.00                | \$0.00                |
| APOYOS FINANCIEROS  | \$0.00                | \$0.00                |
| <b>OTROS GASTOS Y PÉRDIDAS EXTRAORDINARIAS</b>  | <b>\$0.00</b>         | <b>\$0.00</b>         |
| ESTIMACIONES, DEPRECIACIONES, DETERIOROS, OBSOLESCENCIA Y AMORTIZACIONES  | \$0.00                | \$0.00                |
| PROVISIONES   | \$0.00                | \$0.00                |
| DISMINUCIÓN DE INVENTARIOS  | \$0.00                | \$0.00                |
| OTROS GASTOS  | \$0.00                | \$0.00                |



# COMISIÓN ESTATAL DE VIVIENDA DE PUEBLA PUEBLA

Estado de Actividades  
Del 01/ene./2023 al 30/sep./2023  
(Cifras en Pesos)

Usu: Gonzalo  
Rep: rptEstadoActividades

Fecha y hora de Impresión 12/oct./2023  
05:48 p. m.

| Concepto   | 2023           | 2022           |
|--|----------------|----------------|
| <b>INVERSIÓN PÚBLICA</b>                           | \$0.00         | \$0.00         |
| INVERSIÓN PÚBLICA NO CAPITALIZABLE                 | \$0.00         | \$0.00         |
| <b>Total de Gastos y otras Pérdidas</b>            | \$3,876,937.14 | \$5,432,635.60 |
| <b>Resultados del Ejercicio (Ahorro/Desahorro)</b> | \$340,404.57   | \$318,949.46   |

"Bajo protesta de decir verdad declaramos que los Estados Financieros y sus notas, son razonablemente correctos y son responsabilidad del emisor".

C. MARIA SOLEDAD SEVILLA ZAPATA  
ENCARGADA DE DESPACHO DE LA DIRECCIÓN GENERAL



C. KEVIN ELIAS PERCINO TOXQUI  
SUBDIRECTOR ADMINISTRATIVO

# COMISIÓN ESTATAL DE VIVIENDA DE PUEBLA

## Estado de Situación Financiera

Al 30/sep./2023  
(Cifras en Pesos)

CEVP  
Comisión Estatal de  
Vivienda de Puebla

Usu: Gonzalo  
Rep: rptEstadoSituaciónFinanciera

Fecha y hora de Impresión  
12/oct./2023  
05:55 p. m.

| CONCEPTO  | 2023                    | 2022                    | CONCEPTO   | 2023               | 2022               |
|---|-------------------------|-------------------------|--|--------------------|--------------------|
| <b>ACTIVO</b>   |                         |                         | <b>PASIVO</b>  |                    |                    |
| <b>ACTIVO CIRCULANTE</b>                                      |                         |                         | <b>PASIVO CIRCULANTE</b>   |                    |                    |
| EFFECTIVO Y EQUIVALENTES                                      | \$388,426.25            | \$660,067.61            | CUENTAS POR PAGAR A CORTO PLAZO  | \$78,712.30        | \$95,017.78        |
| DERECHOS A RECIBIR EFFECTIVO O EQUIVALENTES                   | \$1,351,594.08          | \$829,537.31            | DOCUMENTOS POR PAGAR A CORTO PLAZO                                       | \$0.00             | \$0.00             |
| DERECHOS A RECIBIR BIENES O SERVICIOS                         | \$0.00                  | \$0.00                  | PORCIÓN A CORTO PLAZO DE LA DEUDA PÚBLICA A LARGO PLAZO                  | \$0.00             | \$0.00             |
| INVENTARIOS   | \$0.00                  | \$0.00                  | TÍTULOS Y VALORES A CORTO PLAZO  | \$0.00             | \$0.00             |
| ALMACENES   | \$0.00                  | \$0.00                  | PASIVOS DIFERIDOS A CORTO PLAZO  | \$0.00             | \$0.00             |
| ESTIMACIÓN POR PÉRDIDA O DETERIORO DE ACTIVOS CIRCULANTES     | \$0.00                  | \$0.00                  | FONDOS Y BIENES DE TERCEROS EN GARANTÍA Y/O ADMINISTRACIÓN A CORTO PLAZO | \$0.00             | \$0.00             |
| OTROS ACTIVOS CIRCULANTES                                     | \$0.00                  | \$0.00                  | PROVISIONES A CORTO PLAZO  | \$0.00             | \$0.00             |
| <b>Total de Activos Circulantes</b>                           | <b>\$1,740,020.33</b>   | <b>\$1,489,604.92</b>   | <b>Total de Pasivos Circulantes</b>                                      | <b>\$78,712.30</b> | <b>\$95,017.78</b> |
| <b>ACTIVO NO CIRCULANTE</b>                                   |                         |                         | <b>PASIVO NO CIRCULANTE</b>  |                    |                    |
| INVERSIONES FINANCIERAS A LARGO PLAZO                         | \$0.00                  | \$0.00                  | CUENTAS POR PAGAR A LARGO PLAZO  | \$0.00             | \$0.00             |
| DERECHOS A RECIBIR EFFECTIVO O EQUIVALENTES A LARGO PLAZO     | \$0.00                  | \$0.00                  | DOCUMENTOS POR PAGAR A LARGO PLAZO                                       | \$0.00             | \$0.00             |
| BIENES INMUEBLES, INFRAESTRUCTURA Y CONSTRUCCIONES EN PROCESO | \$233,818,555.44        | \$164,501,972.15        | DEUDA PÚBLICA A LARGO PLAZO  | \$0.00             | \$0.00             |
| BIENES MUEBLES  | \$362,510.69            | \$352,244.69            | PASIVOS DIFERIDOS A LARGO PLAZO  | \$0.00             | \$0.00             |
| ACTIVOS INTANGIBLES   | \$9,250.04              | \$8,250.04              | FONDOS Y BIENES DE TERCEROS EN GARANTÍA Y/O ADMINISTRACIÓN A LARGO PLAZO | \$0.00             | \$0.00             |
| DEPRECIACIÓN, DETERIORO Y AMORTIZACIÓN ACUMULADA DE BIENES    | -\$153,010.33           | -\$153,010.33           | PROVISIONES A LARGO PLAZO  | \$0.00             | \$0.00             |
| ACTIVOS DIFERIDOS   | \$0.00                  | \$0.00                  | <b>Total de Pasivos No Circulantes</b>                                   | <b>\$0.00</b>      | <b>\$0.00</b>      |
| ESTIMACIÓN POR PÉRDIDA O DETERIORO DE ACTIVOS NO CIRCULANTES  | \$0.00                  | \$0.00                  | <b>Total del Pasivo</b>  | <b>\$78,712.30</b> | <b>\$95,017.78</b> |
| OTROS ACTIVOS NO CIRCULANTES                                  | \$0.00                  | \$0.00                  | <b>HACIENDA PÚBLICA/ PATRIMONIO</b>                                      |                    |                    |
| <b>Total de Activos No Circulantes</b>                        | <b>\$234,036,305.84</b> | <b>\$164,709,456.55</b> | <b>HACIENDA PÚBLICA/PATRIMONIO CONTRIBUIDO</b>                           |                    |                    |
| <b>Total del Activo</b>                                       | <b>\$235,776,326.17</b> | <b>\$166,199,061.47</b> | APORTACIONES   | \$4,525,592.91     | \$4,525,592.91     |
|   |                         |                         | DONACIONES DE CAPITAL  | \$290,000.01       | \$290,000.01       |
|   |                         |                         | ACTUALIZACIÓN DE LA HACIENDA PÚBLICA/PATRIMONIO                          | \$4,235,592.90     | \$4,235,592.90     |
|   |                         |                         |  | \$0.00             | \$0.00             |
|   |                         |                         | <b>HACIENDA PÚBLICA /PATRIMONIO GENERADO</b>                             |                    |                    |
|   |                         |                         | RESULTADOS DEL EJERCICIO (A HORRO/ DESA HORRO)                           | \$231,172,020.96   | \$161,578,450.78   |
|   |                         |                         | RESULTADOS DE EJERCICIOS ANTERIORES                                      | \$340,404.57       | \$318,949.46       |
|   |                         |                         | REVALUOS   | \$1,248,653.85     | \$993,122.07       |
|   |                         |                         | RESERVAS   | \$229,582,962.54   | \$160,266,379.25   |
|   |                         |                         |  | \$0.00             | \$0.00             |



# COMISIÓN ESTATAL DE VIVIENDA DE PUEBLA

## Estado de Situación Financiera

Al 30/sep./2023  
(Cifras en Pesos)

Fecha y hora de Impresión | 12/oct./2023 | 05:55 p. m.

CEVP  
Comisión Estatal de  
Vivienda de Puebla

Usu: Gonzalo  
Rep: rptEstadoSituacionFinanciera

| CONCEPTO   | 2023                    | 2022                    |
|--|-------------------------|-------------------------|
| RECTIFICACIONES DE RESULTADOS DE EJERCICIOS ANTERIORES                       | \$0.00                  | \$0.00                  |
| EXCESO O INSUFICIENCIA EN LA ACTUALIZACIÓN DE LA HACIENDA PÚBLICA/PATRIMONIO | \$0.00                  | \$0.00                  |
| RESULTADO POR POSICIÓN MONETARIA   | \$0.00                  | \$0.00                  |
| RESULTADO POR TENENCIA DE ACTIVOS NO MONETARIOS                              | \$0.00                  | \$0.00                  |
| <b>Total Hacienda Pública/Patrimonio</b>                                     | <b>\$235,697,613.87</b> | <b>\$166,104,043.69</b> |
| <b>Total del Pasivo y Hacienda Pública/Patrimonio</b>                        | <b>\$235,776,326.17</b> | <b>\$166,199,061.47</b> |

00000005



# COMISIÓN ESTATAL DE VIVIENDA DE PUEBLA

## Estado de Situación Financiera

Al 30/sep./2023  
(Cifras en Pesos)


CEVP  
Comisión Estatal de  
Vivienda de Puebla

Fecha y hora de Impresión  
12/oct./2023  
05:55 p. m.

Ucr: Gonzalo  
Rep: rptEstadoSituacionFinanciera

| CONCEPTO   | 2023             | 2022             | CONCEPTO                               | 2023             | 2022             |
|--|------------------|------------------|--|------------------|------------------|
| <b>CUENTAS DE ORDEN CONTABLES</b>  |                  |                  | <b>CONTRATO DE COMODATO POR BIENES</b> |                  |                  |
| <b>VALORES</b>   |                  |                  |  |                  |                  |
| VALORES EN CUSTODIA  | \$0.00           | \$0.00           |  | \$0.00           | \$0.00           |
| CUSTODIA DE VALORES  | \$0.00           | \$0.00           |  | \$0.00           | \$0.00           |
| INSTRUMENTOS DE CRÉDITO PRESTADOS A FORMADORES DE MERCADO                                    | \$159,004,185.78 | \$159,004,185.78 |  | \$159,004,185.78 | \$159,004,185.78 |
| PRÉSTAMO DE INSTRUMENTOS DE CRÉDITO A FORMADORES DE MERCADO Y SU GARANTÍA                    | \$159,004,185.78 | \$159,004,185.78 |  | \$159,004,185.78 | \$159,004,185.78 |
| INSTRUMENTOS DE CRÉDITO RECIBIDOS EN GARANTÍA DE LOS FORMADORES DE MERCADO                   | \$0.00           | \$0.00           |  | \$0.00           | \$0.00           |
| GARANTÍA DE CRÉDITOS RECIBIDOS DE LOS FORMADORES DE MERCADO                                  | \$0.00           | \$0.00           |  | \$0.00           | \$0.00           |
| <b>EMISIÓN DE OBLIGACIONES</b>   |                  |                  |  |                  |                  |
| AUTORIZACIÓN PARA LA EMISIÓN DE BONOS, TÍTULOS Y VALORES DE LA DEUDA PÚBLICA INTERNA         | \$0.00           | \$0.00           |  | \$0.00           | \$0.00           |
| AUTORIZACIÓN PARA LA EMISIÓN DE BONOS, TÍTULOS Y VALORES DE LA DEUDA PÚBLICA EXTERNA         | \$0.00           | \$0.00           |  | \$0.00           | \$0.00           |
| EMISIONES AUTORIZADAS DE LA DEUDA PÚBLICA INTERNA Y EXTERNA                                  | \$0.00           | \$0.00           |  | \$0.00           | \$0.00           |
| SUSCRIPCIÓN DE CONTRATOS DE PRÉSTAMOS Y OTRAS OBLIGACIONES DE LA DEUDA PÚBLICA INTERNA       | \$0.00           | \$0.00           |  | \$0.00           | \$0.00           |
| SUSCRIPCIÓN DE CONTRATOS DE PRÉSTAMOS Y OTRAS OBLIGACIONES DE LA DEUDA PÚBLICA EXTERNA       | \$0.00           | \$0.00           |  | \$0.00           | \$0.00           |
| CONTRATOS DE PRÉSTAMOS Y OTRAS OBLIGACIONES DE LA DEUDA PÚBLICA INTERNA Y EXTERNA            | \$0.00           | \$0.00           |  | \$0.00           | \$0.00           |
| <b>AVALES Y GARANTÍAS</b>  |                  |                  |  |                  |                  |
| AVALES AUTORIZADOS   | \$0.00           | \$0.00           |  | \$0.00           | \$0.00           |
| AVALES FIRMADOS  | \$0.00           | \$0.00           |  | \$0.00           | \$0.00           |
| FIANZAS Y GARANTÍAS RECIBIDAS POR DEUDAS A COBRAR  | \$0.00           | \$0.00           |  | \$0.00           | \$0.00           |
| FIANZAS Y GARANTÍAS RECIBIDAS  | \$0.00           | \$0.00           |  | \$0.00           | \$0.00           |
| FIANZAS OTORGADAS PARA RESPALDAR OBLIGACIONES NO FISCALES DEL GOBIERNO                       | \$0.00           | \$0.00           |  | \$0.00           | \$0.00           |
| FIANZAS OTORGADAS DEL GOBIERNO PARA RESPALDAR OBLIGACIONES NO FISCALES                       | \$0.00           | \$0.00           |  | \$0.00           | \$0.00           |
| <b>JUICIOS</b>   |                  |                  |  |                  |                  |
| DEMANDAS JUDICIALES EN PROCESO DE RESOLUCIÓN   | \$4,012,536.53   | \$0.00           |  | \$4,012,536.53   | \$0.00           |
| RESOLUCIÓN DE DEMANDAS EN PROCESO JUDICIAL   | \$4,012,536.53   | \$0.00           |  | \$4,012,536.53   | \$0.00           |
| <b>INVERSIÓN MEDIANTE PROYECTOS PARA PRESTACIÓN DE SERVICIOS (PPS) Y SIMILARES</b>           |                  |                  |  |                  |                  |
| CONTRATOS PARA INVERSIÓN MEDIANTE PROYECTOS PARA PRESTACIÓN DE SERVICIOS (PPS) Y SIMILARES   | \$0.00           | \$0.00           |  | \$0.00           | \$0.00           |
| INVERSIÓN PÚBLICA CONTRATA MEDIANTE PROYECTOS PARA PRESTACIÓN DE SERVICIOS (PPS) Y SIMILARES | \$0.00           | \$0.00           |  | \$0.00           | \$0.00           |
| <b>BIENES CONCESIONADOS O EN COMODATO</b>  |                  |                  |  |                  |                  |
| BIENES BAJO CONTRATO EN CONCESIÓN  | \$0.00           | \$0.00           |  | \$0.00           | \$0.00           |
| CONTRATO DE CONCESIÓN POR BIENES   | \$0.00           | \$0.00           |  | \$0.00           | \$0.00           |
| BIENES BAJO CONTRATO EN COMODATO   | \$0.00           | \$0.00           |  | \$0.00           | \$0.00           |

00000006



(Firma)

# COMISIÓN ESTATAL DE VIVIENDA DE PUEBLA

CEVP  
Comisión Estatal de  
Vivienda de Puebla

Estado de Situación Financiera

Al 30/sep./2023  
(Cifras en Pesos)

Fecha y hora de Impresión  
12/oct./2023  
05:55 p. m.

Usu: Gonzalo  
Rep: rptEstadoSituacionFinanciera

| CONCEPTO  | 2023           | 2022           |
|---|----------------|----------------|
| <b>CUENTAS DE ORDEN PRESUPUESTARIAS</b>           |                |                |
| <b>LEY DE INGRESOS</b>                            |                |                |
| LEY DE INGRESOS ESTIMADA                          | \$5,047,113.00 | \$4,795,528.00 |
| LEY DE INGRESOS POR EJECUTAR                      | \$1,173,246.31 | \$1,266.72     |
| MODIFICACIONES A LA LEY DE INGRESOS ESTIMADA      | \$343,395.04   | \$957,162.81   |
| LEY DE INGRESOS DEVENGADA                         | \$4,217,261.73 | \$5,751,424.09 |
| LEY DE INGRESOS RECAUDADA                         | \$4,217,261.73 | \$5,751,424.09 |
| <b>PRESUPUESTO DE EGRESOS</b>                     |                |                |
| PRESUPUESTO DE EGRESOS APROBADO                   | \$5,047,113.00 | \$4,795,528.00 |
| PRESUPUESTO DE EGRESOS POR EJERCER                | \$2,319,363.02 | \$289,315.21   |
| MODIFICACIONES AL PRESUPUESTO DE EGRESOS APROBADO | \$1,159,453.16 | \$957,162.81   |
| PRESUPUESTO DE EGRESOS COMPROMETIDO               | \$3,887,203.14 | \$5,463,375.60 |
| PRESUPUESTO DE EGRESOS DEVENGADO                  | \$3,887,203.14 | \$5,463,375.60 |
| PRESUPUESTO DE EGRESOS EJERCIDO                   | \$3,887,203.14 | \$5,449,155.60 |
| PRESUPUESTO DE EGRESOS PAGADO                     | \$3,887,202.83 | \$5,449,155.60 |

"Bajo protesta de decir verdad declaramos que los Estados Financieros y sus notas, son razonablemente correctos y son responsabilidad del emisor".

C. MARIA SOLEDAD SEVILLA ZAPATA  
ENCARGADA DE DESPACHO DE LA DIRECCIÓN GENERAL

C. KEVIN TEJAS PERCINO TOXQUI  
SUBDIRECTOR ADMINISTRATIVO



00000008

# COMISION ESTATAL DE VIVIENDA DE PUEBLA

## Estado de Variación en la Hacienda Pública

Del 01/ene/2023 Al 30/sep./2023

Fecha y hora de Impresión

12/oct./2023 05:59 p. m.

CEVP  
Comisión Estatal de  
Vivienda de Puebla

Usr: Gonzalo  
Repr: rptEstadoVariacionHacienda

| Concepto  | Hacienda Pública/<br>Patrimonio<br>Contribuido | Hacienda Pública/<br>Patrimonio Generado<br>De Ejercicios<br>Anteriores | Hacienda Pública/<br>Patrimonio<br>Generado Del<br>Ejercicio | Exceso o<br>Insuficiencia en la<br>Actualización de la<br>Hacienda Pública /<br>Patrimonio | Total            |
|---|--|---|--|--|------------------|
| <b>HACIENDA PÚBLICA/PATRIMONIO CONTRIBUIDO NETO DE 2022</b>   |  |   |  |  |                  |
| APORTACIONES  | \$4,525,592.91                                 | \$0.00  | \$0.00   | \$0.00   | \$4,525,592.91   |
| DONACIONES DE CAPITAL   | \$290,000.01                                   | \$0.00  | \$0.00   | \$0.00   | \$290,000.01     |
| ACTUALIZACIÓN DE LA HACIENDA PÚBLICA/PATRIMONIO   | \$4,235,592.90                                 | \$0.00  | \$0.00   | \$0.00   | \$4,235,592.90   |
|   | \$0.00   | \$0.00  | \$0.00   | \$0.00   | \$0.00           |
| <b>HACIENDA PÚBLICA / PATRIMONIO GENERADO NETO DE 2022</b>  | \$0.00   | \$161,259,501.32  | \$318,949.46   | \$0.00   | \$161,578,450.78 |
| RESULTADOS DEL EJERCICIO (AHORRO/ DESAHORRO)  | \$0.00   | \$0.00  | \$318,949.46   | \$0.00   | \$318,949.46     |
| RESULTADOS DE EJERCICIOS ANTERIORES   | \$0.00   | \$993,122.07  | \$0.00   | \$0.00   | \$993,122.07     |
| REVALUOS  | \$0.00   | \$160,266,379.25  | \$0.00   | \$0.00   | \$160,266,379.25 |
| RESERVAS  | \$0.00   | \$0.00  | \$0.00   | \$0.00   | \$0.00           |
| RECTIFICACIONES DE RESULTADOS DE EJERCICIOS ANTERIORES  | \$0.00   | \$0.00  | \$0.00   | \$0.00   | \$0.00           |
| <b>EXCESO O INSUFICIENCIA EN LA ACTUALIZACIÓN DE LA HACIENDA PÚBLICA/ PATRIMONIO NETO DE 2022</b>               | \$0.00   | \$0.00  | \$0.00   | \$0.00   | \$0.00           |
| RESULTADO POR POSICIÓN MONETARIA  | \$0.00   | \$0.00  | \$0.00   | \$0.00   | \$0.00           |
| RESULTADO POR TENENCIA DE ACTIVOS NO MONETARIOS   | \$0.00   | \$0.00  | \$0.00   | \$0.00   | \$0.00           |
| <b>HACIENDA PÚBLICA / PATRIMONIO NETO FINAL DE 2022</b>   | \$4,525,592.91                                 | \$161,259,501.32  | \$318,949.46   | \$0.00   | \$166,104,043.69 |
| <b>CAMBIOS EN LA HACIENDA PÚBLICA/PATRIMONIO CONTRIBUIDO NETO DE 2023</b>                                       |  |   |  |  |                  |
| APORTACIONES  | \$0.00   | \$0.00  | \$0.00   | \$0.00   | \$0.00           |
| DONACIONES DE CAPITAL   | \$0.00   | \$0.00  | \$0.00   | \$0.00   | \$0.00           |
| ACTUALIZACIÓN DE LA HACIENDA PÚBLICA/PATRIMONIO   | \$0.00   | \$0.00  | \$0.00   | \$0.00   | \$0.00           |
| <b>VARIACIONES DE LA HACIENDA PÚBLICA / PATRIMONIO GENERADO NETO DE 2023</b>                                    | \$0.00   | \$255,531.78  | \$69,338,038.40  | \$0.00   | \$69,593,570.18  |
| RESULTADOS DEL EJERCICIO (AHORRO/ DESAHORRO)  | \$0.00   | \$0.00  | \$340,404.57   | \$0.00   | \$340,404.57     |
| RESULTADOS DE EJERCICIOS ANTERIORES   | \$0.00   | \$255,531.78  | -\$318,949.46  | \$0.00   | -\$63,417.68     |
| REVALUOS  | \$0.00   | \$0.00  | \$69,316,583.29  | \$0.00   | \$69,316,583.29  |
| RESERVAS  | \$0.00   | \$0.00  | \$0.00   | \$0.00   | \$0.00           |
| RECTIFICACIONES DE RESULTADOS DE EJERCICIOS ANTERIORES  | \$0.00   | \$0.00  | \$0.00   | \$0.00   | \$0.00           |
| <b>CAMBIOS EN EL EXCESO O INSUFICIENCIA EN LA ACTUALIZACIÓN DE LA HACIENDA PÚBLICA/ PATRIMONIO NETO DE 2023</b> | \$0.00   | \$0.00  | \$0.00   | \$0.00   | \$0.00           |
| RESULTADO POR POSICIÓN MONETARIA  | \$0.00   | \$0.00  | \$0.00   | \$0.00   | \$0.00           |
| RESULTADO POR TENENCIA DE ACTIVOS NO MONETARIOS   | \$0.00   | \$0.00  | \$0.00   | \$0.00   | \$0.00           |
| <b>HACIENDA PÚBLICA / PATRIMONIO NETO FINAL DE 2023</b>   | \$4,525,592.91                                 | \$161,515,033.10  | \$69,656,987.86  | \$0.00   | \$235,697,613.87 |



# COMISION ESTATAL DE VIVIENDA DE PUEBLA

## Estado de Variación en la Hacienda Pública

Del 01/ene/2023 Al 30/sep./2023

(Cifras en Pesos)

Fecha y hora de Impresión: 12/oct./2023 05:59 p. m.

CEVP  
Comisión Estatal de  
Vivienda de Puebla

Usu: Gonzalo  
Rep: rptEstadoVariacionHacienda

| Concepto | Hacienda Pública/<br>Patrimonio<br>Contribuido | Hacienda Pública/<br>Patrimonio<br>Generado<br>De Ejercicios<br>Anteriores | Hacienda Pública/<br>Patrimonio<br>Generado Del<br>Ejercicio | Exceso o<br>Insuficiencia en la<br>Actualización de la<br>Hacienda Pública /<br>Patrimonio | Total |
|----------|--|--|--|--|-------|
|----------|--|--|--|--|-------|

"Bajo protesta de decir verdad declaramos que los Estados Financieros y sus bases, son razonablemente correctos y son responsabilidad del emisor".

  
**GOBIERNO DE PUEBLA**  
 GOB. EST. DE PUEBLA  
 COMISIÓN ESTATAL DE VIVIENDA DE PUEBLA  
 PUEBLA, QUINTANA ROO, MÉXICO

C. MARIA SOLEDAD SEVILLA ZAPATA  
ENCARGADA DE DESPACHO DE LA DIRECCIÓN GENERAL

C. KEVIN ELIAS PERCINO TOXQUI  
SUBDIRECTOR ADMINISTRATIVO

# COMISIÓN ESTATAL DE VIVIENDA DE PUEBLA PUEBLA

00000010

## Estado de Cambios en la Situación Financiera

Del 01/ene./2023 Al 30/sep./2023

(Cifras en Pesos)

Usu: Gonzalo

Rep: rptEstadoCambiosSituacionFinanciera

Fecha y hora de Impresión 12/oct./2023 06:02 p. m.

| Concepto   | Origen                 | Aplicación             |
|--|------------------------|------------------------|
| <b>ACTIVO</b>  | <b>\$271,641.36</b>    | <b>\$69,848,906.06</b> |
| <b>ACTIVO CIRCULANTE</b>   | <b>\$271,641.36</b>    | <b>\$522,056.77</b>    |
| EFFECTIVO Y EQUIVALENTES   | \$271,641.36           | \$0.00                 |
| DERECHOS A RECIBIR EFECTIVO O EQUIVALENTES   | \$0.00                 | \$522,056.77           |
| DERECHOS A RECIBIR BIENES O SERVICIOS  | \$0.00                 | \$0.00                 |
| INVENTARIOS  | \$0.00                 | \$0.00                 |
| ALMACENES  | \$0.00                 | \$0.00                 |
| ESTIMACIÓN POR PÉRDIDA O DETERIORO DE ACTIVOS CIRCULANTES                            | \$0.00                 | \$0.00                 |
| OTROS ACTIVOS CIRCULANTES  | \$0.00                 | \$0.00                 |
| <b>ACTIVO NO CIRCULANTE</b>  | <b>\$0.00</b>          | <b>\$69,326,849.29</b> |
| INVERSIONES FINANCIERAS A LARGO PLAZO  | \$0.00                 | \$0.00                 |
| DERECHOS A RECIBIR EFECTIVO O EQUIVALENTES A LARGO PLAZO                             | \$0.00                 | \$0.00                 |
| BIENES INMUEBLES, INFRAESTRUCTURA Y CONSTRUCCIONES EN PROCESO                        | \$0.00                 | \$69,316,583.29        |
| BIENES MUEBLES   | \$0.00                 | \$10,266.00            |
| ACTIVOS INTANGIBLES  | \$0.00                 | \$0.00                 |
| DEPRECIACIÓN, DETERIORO Y AMORTIZACIÓN ACUMULADA DE BIENES                           | \$0.00                 | \$0.00                 |
| ACTIVOS DIFERIDOS  | \$0.00                 | \$0.00                 |
| ESTIMACIÓN POR PÉRDIDA O DETERIORO DE ACTIVOS NO CIRCULANTES                         | \$0.00                 | \$0.00                 |
| OTROS ACTIVOS NO CIRCULANTES   | \$0.00                 | \$0.00                 |
| <b>PASIVO</b>  | <b>\$0.00</b>          | <b>\$16,305.48</b>     |
| <b>PASIVO CIRCULANTE</b>   | <b>\$0.00</b>          | <b>\$16,305.48</b>     |
| CUENTAS POR PAGAR A CORTO PLAZO  | \$0.00                 | \$16,305.48            |
| DOCUMENTOS POR PAGAR A CORTO PLAZO   | \$0.00                 | \$0.00                 |
| PORCIÓN A CORTO PLAZO DE LA DEUDA PÚBLICA A LARGO PLAZO                              | \$0.00                 | \$0.00                 |
| TÍTULOS Y VALORES A CORTO PLAZO  | \$0.00                 | \$0.00                 |
| PASIVOS DIFERIDOS A CORTO PLAZO  | \$0.00                 | \$0.00                 |
| FONDOS Y BIENES DE TERCEROS EN GARANTÍA Y/O ADMINISTRACIÓN A CORTO PLAZO             | \$0.00                 | \$0.00                 |
| PROVISIONES A CORTO PLAZO  | \$0.00                 | \$0.00                 |
| OTROS PASIVOS A CORTO PLAZO  | \$0.00                 | \$0.00                 |
| <b>PASIVO NO CIRCULANTE</b>  | <b>\$0.00</b>          | <b>\$0.00</b>          |
| CUENTAS POR PAGAR A LARGO PLAZO  | \$0.00                 | \$0.00                 |
| DOCUMENTOS POR PAGAR A LARGO PLAZO   | \$0.00                 | \$0.00                 |
| DEUDA PÚBLICA A LARGO PLAZO  | \$0.00                 | \$0.00                 |
| PASIVOS DIFERIDOS A LARGO PLAZO  | \$0.00                 | \$0.00                 |
| FONDOS Y BIENES DE TERCEROS EN GARANTÍA Y/O ADMINISTRACIÓN A LARGO PLAZO             | \$0.00                 | \$0.00                 |
| PROVISIONES A LARGO PLAZO  | \$0.00                 | \$0.00                 |
| <b>HACIENDA PÚBLICA/ PATRIMONIO</b>  | <b>\$69,593,570.18</b> | <b>\$0.00</b>          |
| <b>HACIENDA PÚBLICA/PATRIMONIO CONTRIBUIDO</b>                                       | <b>\$0.00</b>          | <b>\$0.00</b>          |
| APORTACIONES   | \$0.00                 | \$0.00                 |
| DONACIONES DE CAPITAL  | \$0.00                 | \$0.00                 |
| ACTUALIZACIÓN DE LA HACIENDA PÚBLICA/PATRIMONIO                                      | \$0.00                 | \$0.00                 |
| <b>HACIENDA PÚBLICA /PATRIMONIO GENERADO</b>   | <b>\$69,593,570.18</b> | <b>\$0.00</b>          |
| RESULTADOS DEL EJERCICIO (AHORRO/ DESAHORRO)   | \$27,455.11            | \$0.00                 |
| RESULTADOS DE EJERCICIOS ANTERIORES  | \$69,566,115.07        | \$0.00                 |
| REVALÚOS   | \$0.00                 | \$0.00                 |
| RESERVAS   | \$0.00                 | \$0.00                 |
| RECTIFICACIONES DE RESULTADOS DE EJERCICIOS ANTERIORES                               | \$0.00                 | \$0.00                 |
| <b>EXCESO O INSUFICIENCIA EN LA ACTUALIZACIÓN DE LA HACIENDA PÚBLICA/ PATRIMONIO</b> | <b>\$0.00</b>          | <b>\$0.00</b>          |
| RESULTADO POR POSICIÓN MONETARIA   | \$0.00                 | \$0.00                 |
| RESULTADO POR TENENCIA DE ACTIVOS NO MONETARIOS                                      | \$0.00                 | \$0.00                 |



# COMISIÓN ESTATAL DE VIVIENDA DE PUEBLA PUEBLA

00000011

Estado de Cambios en la Situación Financiera  
Del 01/ene./2023 Al 30/sep./2023  
(Cifras en Pesos)

Usu: Gonzalo


Rep: rptEstadoCambiosSituacionFinanciera

Fecha y hora de Impresión 12/oct./2023  
06:02 p. m.

| Concepto | Origen | Aplicación |
|----------|--------|------------|
|----------|--------|------------|

"Bajo protesta de decir verdad declaramos que los Estados Financieros y sus notas, son razonablemente correctos y son responsabilidad del emisor".

C. MARIA SOLEDAD SEVILLA ZARATE  
ENCARGADA DE DESPACHO DE LA DIRECCION GENERAL



C. KEVIN ELIAS PERCINO TOXQUI  
SUBDIRECTOR ADMINISTRATIVO

**COMISIÓN ESTATAL DE VIVIENDA DE PUEBLA**  
**PUEBLA**

Estado de Flujos de Efectivo

Del 01/ene/2023 Al 30/sep./2023

(Cifras en Pesos)

Usu: Gonzalo

Rep: rptEstadoFlujosEfectivo

Fecha y hora de Impresión 12/oct./2023  
06:04 p. m.

| Concepto  | 2023                  | 2022                  |
|---|-----------------------|-----------------------|
| <b>FLUJOS DE EFECTIVO DE LAS ACTIVIDADES DE OPERACIÓN</b>   |                       |                       |
| <b>ORIGEN</b>   | <b>\$4,217,261.73</b> | <b>\$5,834,199.98</b> |
| IMPUESTOS   | \$0.00                | \$0.00                |
| CUOTAS Y APORTACIONES DE SEGURIDAD SOCIAL   | \$0.00                | \$0.00                |
| CONTRIBUCIONES DE MEJORAS   | \$0.00                | \$0.00                |
| DERECHOS  | \$0.00                | \$0.00                |
| PRODUCTOS   | \$53,281.22           | \$53,901.10           |
| APROVECHAMIENTOS  | \$0.00                | \$0.00                |
| INGRESOS POR VENTA DE BIENES Y PRESTACIÓN DE SERVICIOS  | \$290,113.82          | \$868,447.14          |
| PARTICIPACIONES, APORTACIONES, CONVENIOS, INCENTIVOS DERIVADOS DE LA COLABORACIÓN FISCAL Y FONDOS DISTINTOS DE APORTACIONES | \$0.00                | \$0.00                |
| TRANSFERENCIAS, ASIGNACIONES, SUBSIDIOS Y SUBVENCIONES, Y PENSIONES Y JUBILACIONES  | \$3,873,866.69        | \$4,829,075.85        |
| OTROS ORÍGENES DE OPERACIÓN   | \$0.00                | \$82,775.89           |
| <b>APLICACIÓN</b>   | <b>\$4,478,637.09</b> | <b>\$5,418,415.60</b> |
| SERVICIOS PERSONALES  | \$2,399,881.18        | \$3,606,694.31        |
| MATERIALES Y SUMINISTROS  | \$242,030.38          | \$258,537.88          |
| SERVICIOS GENERALES   | \$1,235,025.27        | \$1,553,183.41        |
| TRANSFERENCIAS INTERNAS Y ASIGNACIONES AL SECTOR PÚBLICO  | \$0.00                | \$0.00                |
| TRANSFERENCIAS AL RESTO DEL SECTOR PÚBLICO  | \$0.00                | \$0.00                |
| SUBSIDIOS Y SUBVENCIONES  | \$0.00                | \$0.00                |
| AYUDAS SOCIALES   | \$0.00                | \$0.00                |
| PENSIONES Y JUBILACIONES  | \$0.00                | \$0.00                |
| TRANSFERENCIAS A FIDEICOMISOS, MANDATOS Y OTROS ANÁLOGOS  | \$0.00                | \$0.00                |
| TRANSFERENCIAS A LA SEGURIDAD SOCIAL  | \$0.00                | \$0.00                |
| DONATIVOS   | \$0.00                | \$0.00                |
| TRANSFERENCIAS AL EXTERIOR  | \$0.00                | \$0.00                |
| PARTICIPACIONES   | \$0.00                | \$0.00                |
| APORTACIONES  | \$0.00                | \$0.00                |
| CONVENIOS   | \$0.00                | \$0.00                |
| OTRAS APLICACIONES DE OPERACIÓN   | \$601,700.26          | \$0.00                |
| <b>FLUJOS NETOS DE EFECTIVO POR ACTIVIDADES DE OPERACIÓN</b>  | <b>-\$261,375.36</b>  | <b>\$415,784.38</b>   |
| <b>FLUJOS DE EFECTIVO DE LAS ACTIVIDADES DE INVERSIÓN</b>   |                       |                       |
| <b>ORIGEN</b>   | <b>\$0.00</b>         | <b>\$0.00</b>         |
| BIENES INMUEBLES, INFRAESTRUCTURA Y CONSTRUCCIONES EN PROCESO   | \$0.00                | \$0.00                |
| BIENES MUEBLES  | \$0.00                | \$0.00                |
| OTROS ORÍGENES DE INVERSIÓN   | \$0.00                | \$0.00                |
| <b>APLICACIÓN</b>   | <b>\$10,266.00</b>    | <b>\$30,740.00</b>    |
| BIENES INMUEBLES, INFRAESTRUCTURA Y CONSTRUCCIONES EN PROCESO   | \$0.00                | \$0.00                |
| BIENES MUEBLES  | \$10,266.00           | \$30,740.00           |
| OTRAS APLICACIONES DE INVERSIÓN   | \$0.00                | \$0.00                |
| <b>FLUJOS NETOS DE EFECTIVO POR ACTIVIDADES DE INVERSIÓN</b>  | <b>-\$10,266.00</b>   | <b>-\$30,740.00</b>   |
| <b>FLUJOS DE EFECTIVO DE LAS ACTIVIDADES DE FINANCIAMIENTO</b>  |                       |                       |
| <b>ORIGEN</b>   | <b>\$0.00</b>         | <b>\$0.00</b>         |
| ENDEUDAMIENTO NETO  | \$0.00                | \$0.00                |
| INTERNO   | \$0.00                | \$0.00                |
| EXTERNO   | \$0.00                | \$0.00                |
| OTROS ORÍGENES DE FINANCIAMIENTO  | \$0.00                | \$0.00                |
| <b>APLICACIÓN</b>   | <b>\$0.00</b>         | <b>\$0.00</b>         |
| SERVICIOS DE LA DEUDA   | \$0.00                | \$0.00                |
| INTERNO   | \$0.00                | \$0.00                |
| EXTERNO   | \$0.00                | \$0.00                |
| OTRAS APLICACIONES DE FINANCIAMIENTO  | \$0.00                | \$0.00                |
| <b>FLUJOS NETOS DE EFECTIVO POR ACTIVIDADES DE FINANCIAMIENTO</b>   | <b>\$0.00</b>         | <b>\$0.00</b>         |
| <b>INCREMENTO/DISMINUCIÓN NETA EN EL EFECTIVO Y EQUIVALENTES AL EFECTIVO</b>  | <b>-\$271,641.36</b>  | <b>\$385,044.38</b>   |
| <b>EFECTIVO Y EQUIVALENTES AL EFECTIVO AL INICIO DEL EJERCICIO</b>  | <b>\$660,067.81</b>   | <b>\$275,023.23</b>   |



# COMISIÓN ESTATAL DE VIVIENDA DE PUEBLA PUEBLA

00000013

Estado de Flujos de Efectivo  
Del 01/ene/2023 Al 30/sep./2023  
(Cifras en Pesos)

Usu: Gonzalo  
Rep: rptEstadoFlujosEfectivo

Fecha y hora de Impresión: 12/oct./2023  
08:04 p. m.

| Concepto  | 2023         | 2022         |
|---|--------------|--------------|
| EFFECTIVO Y EQUIVALENTES AL EFECTIVO AL FINAL DEL EJERCICIO | \$388,426.25 | \$660,067.61 |

"Bajo protesta de decir verdad declaramos que los Estados Financieros y sus notas, son razonablemente correctos y son responsabilidad del emisor".

  
C. MARIA SOLEDAD SEVILLA ZAPATA

ENCARGADA DE DESPACHO DE LA DIRECCIÓN  
GENERAL



  
C. KEVIN ELIAS PERCINO TOXQUI

SUBDIRECTOR ADMINISTRATIVO

# COMISIÓN ESTATAL DE VIVIENDA DE PUEBLA

CEVP  
Comisión Estatal de  
Vivienda de Puebla

Estado Analítico del Activo  
Del 01/ene./2023 al 30/sep./2023

Fecha y hora de Impresión: 12/oct./2023 06:05 p. m.

Usc: Gonzalo  
Rep: rptEstadoAnaliticoDeActivosYPasivos\_R

| Concepto  | Saldo Inicial    | Cargos del periodo | Abonos del periodo | Saldo Final      | Variación del Periodo |
|---|------------------|--------------------|--------------------|------------------|-----------------------|
| <b>ACTIVO</b>   | \$166,199,061.47 | \$330,445,605.57   | \$260,868,340.87   | \$235,776,326.17 | \$69,577,264.70       |
| ACTIVO CIRCULANTE   | \$1,489,604.92   | \$261,118,756.28   | \$260,868,340.87   | \$1,740,020.33   | \$250,415.41          |
| EFFECTIVO Y EQUIVALENTE                                       | \$660,067.61     | \$131,646,906.48   | \$131,918,547.84   | \$388,426.25     | -\$271,641.36         |
| DERECHOS A RECIBIR EFECTIVO O EQUIVALENTES                    | \$829,537.31     | \$129,471,849.80   | \$128,949,793.03   | \$1,351,594.08   | \$522,056.77          |
| DERECHOS A RECIBIR BIENES O SERVICIOS                         | \$0.00           | \$0.00             | \$0.00             | \$0.00           | \$0.00                |
| INVENTARIOS   | \$0.00           | \$0.00             | \$0.00             | \$0.00           | \$0.00                |
| ALMACENES   | \$0.00           | \$0.00             | \$0.00             | \$0.00           | \$0.00                |
| ESTIMACIÓN POR PÉRDIDA O DETERIORO DE ACTIVOS CIRCULANTES     | \$0.00           | \$0.00             | \$0.00             | \$0.00           | \$0.00                |
| OTROS ACTIVOS CIRCULANTES                                     | \$0.00           | \$0.00             | \$0.00             | \$0.00           | \$0.00                |
| <b>ACTIVO NO CIRCULANTE</b>                                   | \$164,709,456.55 | \$69,326,849.29    | \$0.00             | \$234,036,305.84 | \$69,326,849.29       |
| INVERSIONES FINANCIERAS A LARGO PLAZO                         | \$0.00           | \$0.00             | \$0.00             | \$0.00           | \$0.00                |
| DERECHOS A RECIBIR EFECTIVO O EQUIVALENTES A LARGO PLAZO      | \$0.00           | \$0.00             | \$0.00             | \$0.00           | \$0.00                |
| BIENES INMUEBLES, INFRAESTRUCTURA Y CONSTRUCCIONES EN PROCESO | \$164,501,972.15 | \$69,316,583.29    | \$0.00             | \$233,818,555.44 | \$69,316,583.29       |
| BIENES MUEBLES  | \$352,244.69     | \$10,266.00        | \$0.00             | \$362,510.69     | \$10,266.00           |
| ACTIVOS INTANGIBLES   | \$8,250.04       | \$0.00             | \$0.00             | \$8,250.04       | \$0.00                |
| DEPRECIACIÓN, DETERIORO Y AMORTIZACIÓN ACUMULADA DE BIENES    | -\$153,010.33    | \$0.00             | \$0.00             | -\$153,010.33    | \$0.00                |
| ACTIVOS DIFERIDOS   | \$0.00           | \$0.00             | \$0.00             | \$0.00           | \$0.00                |
| ESTIMACIÓN POR PÉRDIDA O DETERIORO DE ACTIVOS NO CIRCULANTES  | \$0.00           | \$0.00             | \$0.00             | \$0.00           | \$0.00                |
| OTROS ACTIVOS NO CIRCULANTES                                  | \$0.00           | \$0.00             | \$0.00             | \$0.00           | \$0.00                |

"Bajo protesta de decir verdad declaramos que los Estados Financieros y sus notas, son verdaderos y reflejan correctamente y con responsabilidad del emisor".



C. MARIA SOLEDAD SEVILLA ZAPATA  
ENCARGADA DE DESPACHO DE LA DIRECCIÓN GENERAL

C. KEVIN LEIAS PERCINO TOXQUI  
SUBDIRECTOR ADMINISTRATIVO

# COMISIÓN ESTATAL DE VIVIENDA DE PUEBLA

**Estado Analítico de la Deuda y Otros Pasivos**  
 Del 01/ene./2023 Al 30/sep./2023  
 (Cifras en Pesos)

Fecha y hora de Impresión: 12/oct./2023 06:06 p. m.

CEVP  
 Comisión Estatal de  
 Vivienda de Puebla  
 Usr: Gonzalo  
 Rep: rptEstadoAnaliticoDeudaYPasivos

| Denominación de las Deudas                     | Moneda de Contratación | Institución o País Acreedor | Saldo Inicial del Periodo | Saldo Final del Periodo |
|--|------------------------|-----------------------------|---------------------------|-------------------------|
| <b>DEUDA PÚBLICA</b>                           |                        |                             |                           |                         |
| <b>Corto Plazo</b>                             |                        |                             |                           |                         |
| <b>Deuda Interna</b>                           |                        |                             |                           |                         |
| Instituciones de Crédito                       | Peso                   | México                      | \$0.00                    | \$0.00                  |
| Títulos y Valores                              | Peso                   | México                      | \$0.00                    | \$0.00                  |
| Arrendamientos Financieros                     | Peso                   | México                      | \$0.00                    | \$0.00                  |
| <b>Deuda Externa</b>                           |                        |                             |                           |                         |
| Organismos Financieros Internacionales         | Peso                   | México                      | \$0.00                    | \$0.00                  |
| Deuda Bilateral                                | Peso                   | México                      | \$0.00                    | \$0.00                  |
| Títulos y Valores                              | Peso                   | México                      | \$0.00                    | \$0.00                  |
| Arrendamientos Financieros                     | Peso                   | México                      | \$0.00                    | \$0.00                  |
| <b>Subtotal de Deuda Pública a Corto Plazo</b> | <b>Peso</b>            | <b>México</b>               | <b>\$0.00</b>             | <b>\$0.00</b>           |
| <b>Largo Plazo</b>                             |                        |                             |                           |                         |
| <b>Deuda Interna</b>                           |                        |                             |                           |                         |
| Instituciones de Crédito                       | Peso                   | México                      | \$0.00                    | \$0.00                  |
| Títulos y Valores                              | Peso                   | México                      | \$0.00                    | \$0.00                  |
| Arrendamientos Financieros                     | Peso                   | México                      | \$0.00                    | \$0.00                  |
| <b>Deuda Externa</b>                           |                        |                             |                           |                         |
| Organismos Financieros Internacionales         | Peso                   | México                      | \$0.00                    | \$0.00                  |
| Deuda Bilateral                                | Peso                   | México                      | \$0.00                    | \$0.00                  |
| Títulos y Valores                              | Peso                   | México                      | \$0.00                    | \$0.00                  |
| Arrendamientos Financieros                     | Peso                   | México                      | \$0.00                    | \$0.00                  |
| <b>Subtotal de Deuda Pública a Largo Plazo</b> | <b>Peso</b>            | <b>México</b>               | <b>\$0.00</b>             | <b>\$0.00</b>           |
| <b>Total de Otros Pasivos</b>                  | <b>Peso</b>            | <b>México</b>               | <b>\$95,017.78</b>        | <b>\$78,712.30</b>      |
| <b>Total de Deuda Pública y Otros Pasivos</b>  | <b>Peso</b>            | <b>México</b>               | <b>\$95,017.78</b>        | <b>\$78,712.30</b>      |



S

# COMISIÓN ESTATAL DE VIVIENDA DE PUEBLA

## Estado Analítico de la Deuda y Otros Pasivos


Del 01/ene./2023 Al 30/sep./2023

Usr: Gonzalo  
Rep: rptEstadoAnaliticoDeudaYPasivos

Fecha y hora de Impresión: 12/oct./2023 08:06 p. m.

| Denominación de las Deudas | Moneda de Contratación | Institución o País Acreedor | Saldo Inicial del Periodo | Saldo Final del Periodo |
|----------------------------|------------------------|-----------------------------|---------------------------|-------------------------|
|                            |                        |                             |                           |                         |

"Bajo protesta de decir verdad declaramos que los Estados Financieros y sus notas, son razonablemente correctos y son responsabilidad del emisor".



C. MARIA SOLEDAD SEVILLA ZAPATA  
ENCARGADA DE DESPACHO DE LA DIRECCIÓN GENERAL

KEVIN ELIAS PERCINO TOXQUI  
SUBDIRECTOR ADMINISTRATIVO





## INFORME DE PASIVOS CONTINGENTES

DEL 01 DE ENERO AL 30 DE SEPTIEMBRE DE 2023.

Ente Público: Fideicomiso Público Denominado  
"Comisión Estatal de Vivienda de Puebla"

| HERSA                       |                     |
|-----------------------------|---------------------|
| ETAPA:                      | DESAHOGO DE PRUEBAS |
| RIESGO DE PÉRDIDA MONETARIA | \$ 524,900.00       |
| ESTRATEGÍA                  | Esperar sentencia   |

| JUICIOS LABORABLES          |                 |   |
|-----------------------------|-----------------|---|
| ETAPA:                      | LAUDOS DICTADOS | DE LOS CUATRO JUICIOS LABORABLES, DOS FUERON RESUELTOS EN FAVOR DEL DEMANDANTE Y UNO A FAVOR DEL FIDEICOMISO, MISMO QUE FUE RECURRIDO POR LA PARTE ACTORA, DICTANDOSE ASÍ NUEVO LAUDO A FAVOR DE LA PARTE ACTORA, ASÍ MISMO UNO MÁS SE ENCUENTRA EN ETAPA DE DESAHOGO DE PRUEBAS. |
| JOSÉ ROBERTO PERALTA JUÁREZ | \$ 1,842,439.56 | SENTENCIA DE AMPARO DIRECTO 242/2022, RELACIONADO CON DT-202/2022 Y DT-247/2022 DE FECHA 25 DE ENERO DE 2023, CONDENA A LA JUNTA ESPECIAL 33 A DICTAR NUEVO LAUDO, POR LO QUE SE PROMOVIO AMPARO EN CONTRA DE DICHO LAUDO CON FECHA 04 DE ABRIL DE 2023.                          |
| TANIA OLIVIA GÓMEZ          |                 | LAUDO DICTADO CON FECHA 24 DE MARZO DE 2022, CON FALLO EN FAVOR DEL FIDEICOMISO   |



|                        |          |              |   |
|------------------------|----------|--------------|---|
|                        |          | \$907,848.58 | PÚBLICO DENOMINADO COMISIÓN ESTATAL DE VIVIENDA DE PUEBLA, AMPARO PROMOVIDO POR LA PARTE ACTORA CONTRA EL LAUDO DICTADO CON NÚMERO DE AMPARO 259/2022 CONTRA JTA 33, AMPARO EL CUAL BENEFICIO A LA PARTE ACTORA DICTANDO NUEVO LAUDO, SE PROMOVIO AMPARO CONTRA DICHO LAUDO CON FECHA 10 DE ABRIL DE 2023 |
| ÁNGEL OBREGÓN          | PRECIADO | \$907,848.58 | SENTENCIA DE AMPARO DIRECTO 319/2022 DE FECHA 02 DE FEBRERO DE 2023, CONDENA AL FIDEICOMISO PÚBLICO DENOMINADO COMISIÓN ESTATAL DE VIVIENDA DE PUEBLA AL PAGO DE LOS CONCEPTOS, CONTENIDOS EN EL LAUDO PRONUNCIADO EL 24, SE PROMOVIO AMPARA EN CONTRA DE ESTE, EN ESPERA DEL DICTADO DE NUEVO LAUDO.     |
| PATRICIA DINORIN ZERÓN |          | \$354,399.81 | EL JUICIO SE ENCUENTRA EN LA ETAPA DE DESAHOGO DE PRUEBAS SIN EMBARGO SE PRESENTA UN CALCULO APROXIMADO DEL POSIBLE LAUDO   |
| ESTRATÉGIA:            |          | AMPARO       | DERIVADO DE LOS LAUDOS DICTADOS EN CONTRA O A FAVOR DEL FIDEICOMISO SE PROMOVERÁ EL AMPARO EN CONTRA DE DICHO LAUDO, ESTO CON LA INTENCIÓN DE COMBATIR LAS AFECTACIONES ECONÓMICAS AL FIDEICOMISO.  |

**C. MARÍA SOLEDAD SEVILLA ZAPATA**  
ENCARGADA DE DESPACHO DE LA DIRECCIÓN GENERAL  
DEL FIDEICOMISO PÚBLICO DENOMINADO  
"COMISIÓN ESTATAL DE VIVIENDA DE PUEBLA".

**CEVP**  
Comisión Estatal de  
Vivienda de Puebla  
Gobierno de Puebla  
**C. KEVIN ELIAS PERCINO TOXQUI**  
SUBDIRECTOR ADMINISTRATIVO  
DEL FIDEICOMISO PÚBLICO DENOMINADO  
"COMISIÓN ESTATAL DE VIVIENDA DE PUEBLA".

**COMISIÓN ESTATAL DE VIVIENDA DE PUEBLA**  
NOTAS A LOS ESTADOS FINANCIEROS  
SEPTIEMBRE DE 2023

00000019

CEVP  
Comisión Estatal de  
Vivienda de Puebla

I) NOTAS AL ESTADO DE SITUACIÓN FINANCIERA

a) NOTAS DE DESGLOSE

Activo

Efectivo y Equivalentes

Al 30 de septiembre de 2023, la Comisión Estatal de Vivienda de Puebla, cuenta con 09 (nueve) cuentas bancarias que integran un saldo de **\$388,426.25** (treientos ochenta y ocho mil cuatrocientos veintiséis pesos 25/100 M.N.)


| Concepto                  | 2023                | 2022                |
|---------------------------|---------------------|---------------------|
| <b>BANCOS / TESORERÍA</b> | <b>\$388,426.25</b> | <b>\$660,067.61</b> |

Integrados como sigue:

| No.          | Cta Bancaria | Programa   | Saldo               |
|--------------|--------------|--|---------------------|
| 01           | 4058333998   | Banco HSBC P. Rancho Guadalupe Sn Martín 4 Etapa | \$ 1,492.40         |
| 02           | 4058875980   | Banco HSBC Cuenta Puente                         | \$ -414.14          |
| 03           | 4066416926   | Banco HSBC Cuenta Recursos Propios               | \$ 0.15             |
| 04           | 1138583322   | Banorte Gasto Corriente                          | \$ 0.00             |
| 05           | 1097687073   | Banorte Gasto Corriente Presupuesto Ejerc. 2020  | \$ 0.00             |
| 06           | 0300145840   | Banorte Cuenta Origen                            | \$ 1.91             |
| 07           | 1101677494   | Banorte Gasto INFONAVIT Programa 1000 Acciones.  | \$ 0.00             |
| 08           | 120932949    | BBVA Operadora ingresos propios                  | \$ 378,368.90       |
| 09           | 120932809    | BBVA Beneficiarios de programas                  | \$ 8,977.03         |
| <b>TOTAL</b> |              |  | <b>\$388,426.25</b> |

**Derechos a Recibir Efectivo y Equivalentes y Bienes o Servicios a Recibir**

Al 31 de diciembre de 2022, el total de Derechos a recibir efectivo y equivalentes fue por **\$829,537.31** (ochocientos veintinueve mil quinientos treinta y siete pesos 31/100 M.N.) y al 30 de septiembre de 2023, el total de Derechos a recibir efectivo y equivalentes es por **\$1,351,594.08** (un millón trescientos cincuenta y un mil quinientos noventa y cuatro pesos 08/100 M.N.), integrados como sigue:



Stamp: Gobierno de Puebla, Comisión Estatal de Vivienda de Puebla. Includes a signature and the slogan 'Hacer historia. Hacer futuro.'



## COMISIÓN ESTATAL DE VIVIENDA DE PUEBLA

### NOTAS A LOS ESTADOS FINANCIEROS

SEPTIEMBRE DE 2023

- **Cuentas de Inversión:**

El Fideicomiso Público denominado "Comisión Estatal de Vivienda de Puebla", maneja cuatro cuentas de inversión con la Institución Bancaria Banco Mercantil del Norte, S.A IBM G. y una cuenta de inversión con la Institución BBVA MÉXICO, S.A., INSTITUCIÓN DE BANCA MULTIPLE, GRUPO FINANCIERO BBVA MÉXICO.


| Concepto       | 2023                  |                |                |                       | Total 2022          |
|----------------|-----------------------|----------------|----------------|-----------------------|---------------------|
|                | Hasta 90 días         | Hasta 180 días | Hasta 365 días | Total                 |                     |
| Cta.0400124441 | \$562,655.53          | \$0.00         | \$0.00         | \$562,655.53          | \$551,288.50        |
| Cta.0505596909 | \$0.00                | \$0.00         | \$0.00         | \$0.00                | \$3,162.68          |
| Cta.0505653431 | \$0.00                | \$0.00         | \$0.00         | \$0.00                | \$0.00              |
| Cta.0506256617 | \$404,586.95          | \$0.00         | \$0.00         | \$404,586.95          | \$180,807.48        |
| Cta.1384134044 | \$300,000.00          | \$0.00         | \$0.00         | \$300,000.00          | \$0.00              |
| <b>Totales</b> | <b>\$1,267,242.48</b> | <b>\$0.00</b>  | <b>\$0.00</b>  | <b>\$1,267,242.48</b> | <b>\$735,258.66</b> |

En Cláusula Quinta del Contrato con la Institución Bancaria Banco Mercantil del Norte, S.A **IBM G:** Menciona que, para la Administración del Patrimonio Fideicomitado, el Fiduciario celebrará los contratos necesarios con cualquier entidad perteneciente o relacionada con Banco Mercantil del Norte S.A. de IBM G.

El Fiduciario invertirá el patrimonio del Fideicomiso conforme a las instrucciones precisas que por escrito reciba del Fideicomitente y/o Comité Técnico. En principio, el Fideicomitente instruye a el Fiduciario a que invierta el patrimonio en instrumentos que ofrezcan la mayor seguridad, rendimiento y liquidez, lo cual hará invariablemente invirtiendo en (i) valores de renta fija a plazos máximo de 7 (siete) días emitidos por el Gobierno Federal, o (ii) en títulos de cualquiera de las Sociedades de Inversión de instrumentos de deuda para personas morales, compuestos exclusivamente por valores gubernamentales.

Apegados a la cláusula que antecede, las inversiones en su mayoría se realizan en Fondos de Inversión **NTEGUB**, fondo que invierte en instrumentos de deuda 100% gubernamentales de corto plazo (menores a un año), los cuales le permiten tener liquidez inmediata a este Fideicomiso. Es una inversión conservadora que permite ahorrar y hacer que el recurso con el que se cuenta genere intereses sin riesgo. Calificación AAA/1.

Y en fondos de inversión **NTECT**, que corresponde a un instrumento a corto plazo y con liquidez inmediata a través de NTECT Banorte CETE. Este fondo está conformado por una mezcla de valores de deuda gubernamental y bancaria que permiten obtener un rendimiento adicional. Calificación AAA/1.





## COMISIÓN ESTATAL DE VIVIENDA DE PUEBLA

### NOTAS A LOS ESTADOS FINANCIEROS

SEPTIEMBRE DE 2023

CEVP  
Comisión Estatal de  
Vivienda de Puebla

Otros fondos de inversión utilizados durante el mes fueron: **IQ BPAG91** que son bonos emitidos por el Instituto para la Protección al Ahorro Bancario (IPAB) utilizando para ello al Banco de México como agente financiero y tasa de interés de referencia adicional. Y **F BINVEX, IZ BANORTE y LD BONDESD.**

Cabe mencionar que las inversiones con la Institución **BBVA MÉXICO, S.A., INSTITUCIÓN DE BANCA MULTIPLE, GRUPO FINANCIERO BBVA MÉXICO**, la inversión Pagaré con Rendimiento Liquidable al Vencimiento se calculan en periodos de 28 días considerando el monto invertido, multiplicándolo por la tasa de interés anual convenida, entre 360 días y multiplicando el resultado obtenido por el número de días transcurridos del cupón, por lo cual los cálculos se efectuarán cerrándose en centésimas.

Los intereses serán pagaderos por periodos vencidos; los intereses del último periodo serán pagados al término del plazo de la operación de forma conjunta con el monto del depósito.

#### Cuentas por cobrar a Corto Plazo

|   | CTA CONTABLE       | DEUDOR  | HASTA 90<br>DÍAS    | HASTA 180<br>DÍAS   | HASTA 365<br>DÍAS | TOTAL 2023         | TOTAL 2022         |
|---|--------------------|---|---------------------|---------------------|-------------------|--------------------|--------------------|
| <b>CUENTAS POR COBRAR A CORTO PLAZO</b>           | 1122-72-01         | Ingresos de Operación por Venta de Bienes de Entidades Paraestatales Empresariales y no Financieras |                     |                     | \$ 1,000.00       | \$1,000.00         | \$1,000.00         |
| <b>DEUDORES DIVERSOS POR COBRAR A CORTO PLAZO</b> | 1123-0001-10       | MARIA SOLEDAD SEVILLA ZAPATA  | \$ 37,687.14        |                     | \$ 3,037.02       | \$40,724.16        | \$81,225.34        |
|   | 1123-0001-12       | MARCO ANTONIO RIVERA VALERO   | \$ -                |                     | \$ -              | \$0.00             | \$195.00           |
|   | 1123-0001-13       | HSBC MEXICO S.A.  | \$ 1,641.40         |                     | \$ -              | \$1,641.40         | \$0.00             |
|   | 1123-0001-21       | CARLOS ALBERTO PALACIOS ARAIZA  | \$ -                |                     | \$ -              | \$0.00             | \$627.30           |
|   | 1123-0001-23       | JACOBO BRAVO HERNANDEZ  | \$ -                |                     | \$ -              | \$0.00             | \$0.01             |
|   | 1123-0001-24       | LUIS GABRIEL BECERRIL REYNOSO   | \$ -                |                     | \$ 7,703.36       | \$7,703.36         | \$7,703.36         |
|   | 1123-0001-25       | VICTOR MANUEL LOPEZ FLORES  | \$ -                |                     | \$ -              | \$0.00             | \$0.20             |
|   | 1123-0001-26       | GLORIA ESTELA GONZALEZ AGUADO Y CANDAI  | \$ -                |                     | \$ -              | \$0.00             | \$0.20             |
|   | 1123-0001-27       | ISABEL GRANADA CHAVEZ   | \$ -                |                     | \$ -              | \$0.00             | \$0.20             |
|   | 1123-0001-28       | SAMUEL SALVADOR HERNANDEZ REYES   | \$ -                |                     | \$ -              | \$0.00             | \$0.20             |
|   | 1123-0001-29       | JOSE ALBERTO CID ZAMORA   | \$ -                |                     | \$ -              | \$0.00             | \$0.34             |
|   | 1123-0001-30       | TOTAL PLAY TELECOMUNICACIONES S.A.P.I. DE   | \$ -                |                     | \$ -              | \$0.00             | \$0.03             |
|   | 1123-0001-31       | JÁIME MARTÍN DÁVILA SALVADOR  | \$ -                |                     | \$ -              | \$0.00             | \$38.83            |
|   | 1123-0001-32       | KEVIN ELIAS PERCINO TOXQUI  | \$ -                |                     | \$ -              | \$0.00             | \$3.00             |
|   | 1123-0001-33       | JESÚS DAVID GARCÍA CALDERÓN   | \$ -                |                     | \$ -              | \$0.00             | \$99.95            |
|   | 1123-0001-34       | RAQUEL ROSAS SANTIAGO   | \$ -                |                     | \$ -              | \$0.00             | \$0.01             |
|   | 1123-0001-36       | BBVA MEXICO SA  | \$ 23.97            |                     | \$ -              | \$23.97            | \$0.00             |
|   | 1123-0001-35       | ABOGADOS SASOCIADOS SCOTOMAYOR &  | \$ -                |                     | \$ -              | \$0.00             | \$180.00           |
|   | 1123-0001-36       | VERONICA LOPEZ ROBLES   | \$ -                |                     | \$ -              | \$0.00             | \$0.02             |
|   | 1123-0001-5        | Gabriel Alberto Alvarez de la Cruz  | \$ -                |                     | \$ 3,204.66       | \$3,204.66         | \$3,204.66         |
| 1123-0001-9                                       | BANCO MERCANTIL SA | \$ 30,054.05  |                     | \$ -                | \$30,054.05       | \$0.00             |                    |
| <b>TOTAL</b>                                      |                    |   | <b>\$ 69,406.56</b> | <b>\$ 14,945.04</b> |                   | <b>\$23,551.60</b> | <b>\$94,278.65</b> |

Gobierno  
de Puebla  
Hacer historia. Hacer futuro.

Comisión Estatal de  
Vivienda de Puebla

# COMISIÓN ESTATAL DE VIVIENDA DE PUEBLA

## NOTAS A LOS ESTADOS FINANCIEROS

SEPTIEMBRE DE 2023

### Bienes Disponibles para su Transformación o Consumo (Inventarios)

Al 30 de septiembre de 2023 no se tienen bienes disponibles para su transformación o consumo (inventarios).

### Inversiones Financieras

Al 30 de septiembre de 2023, la Comisión Estatal de Vivienda de Puebla cuenta con cuatro cuentas de inversión con Banco Mercantil del Norte, S.A. IBM G, cuyo saldo es reflejado en la cuenta de Derechos a Recibir y Equivalentes y una cuenta de inversión con la Institución BBVA MÉXICO, S.A., INSTITUCIÓN DE BANCA MULTIPLE, GRUPO FINANCIERO BBVA MÉXICO.


### Bienes Muebles, Inmuebles e intangibles

Al 30 de septiembre de 2023, la Comisión Estatal de Vivienda de Puebla, cuenta con un importe estimado de \$233,818,555.44 (doscientos treinta y tres millones ochocientos dieciocho mil quinientos cincuenta y cinco pesos 44/100 M.N.), en las siguientes partidas:

#### A) Bienes Inmuebles

| No. | INMUEBLE                       | VALOR CATASTRAL | AÑO DE VALUACIÓN | MUNICIPIO     |
|-----|--------------------------------|-----------------|------------------|---------------|
| 1   | MANZANA 1 CALLE OTOMI          | \$543,956.92    | 2007             | CUAUTLANCINGO |
| 2   | MANZANA 2 CALLE OTOMI          | \$247,402.48    | 2007             | CUAUTLANCINGO |
| 3   | MANZANA 3 CALLE TEOTIHUACAN    | \$1,215,123.52  | 2007             | CUAUTLANCINGO |
| 4   | MANZANA 4 CALLE OTOMI          | \$1,173,434.60  | 2007             | CUAUTLANCINGO |
| 5   | MANZANA 5 CALLE OTOMI          | \$1,009,382.92  | 2007             | CUAUTLANCINGO |
| 6   | MANZANA 6 CALLE TEOTIHUACAN    | \$2,189,428.80  | 2007             | CUAUTLANCINGO |
| 7   | MANZANA 7 CALLE XOCHITECATL    | \$720,365.88    | 2007             | CUAUTLANCINGO |
| 8   | MANZANA 8 CALLE CACAXTLA       | \$1,466,379.20  | 2007             | CUAUTLANCINGO |
| 9   | MANZANA 8-A CALLE CACAXTLA     | \$200,974.80    | 2007             | CUAUTLANCINGO |
| 10  | MANZANA 9-A CALLE TEOTIHUACAN  | \$1,354,913.56  | 2007             | CUAUTLANCINGO |
| 11  | MANZANA 10-A CALLE TEOTIHUACAN | \$468,305.76    | 2007             | CUAUTLANCINGO |
| 12  | MANZANA 13-A CALLE MONTE ALBAN | \$488,869.68    | 2007             | CUAUTLANCINGO |
| 13  | MANZANA 12 -A CALLE ESCARET    | \$3,738,016.36  | 2007             | CUAUTLANCINGO |
| 14  | MANZANA 15-A CALLE ESCARET     | \$364,877.76    | 2007             | CUAUTLANCINGO |
| 15  | MANZANA 16 CALLE ESCARET       | \$743,823.08    | 2007             | CUAUTLANCINGO |
| 16  | MANZANA 17 CALLE UXMAL         | \$779,461.80    | 2007             | CUAUTLANCINGO |
| 17  | MANZANA 18 CALLE CHICHENITZA   | \$1,120,132.00  | 2007             | CUAUTLANCINGO |
| 18  | MANZANA 19 CALLE TULUM         | \$3,345,584.84  | 2007             | CUAUTLANCINGO |
| 19  | MANZANA 21 CALLE ESCARET       | \$1,213,075.24  | 2007             | CUAUTLANCINGO |
| 20  | MANZANA 22 CALLE ESCARET       | \$854,491.04    | 2007             | CUAUTLANCINGO |
| 21  | MANZANA 22-A CALLE TULUM       | \$305,666.92    | 2007             | CUAUTLANCINGO |
| 22  | MANZANA 23 CALLE OTOMI         | \$1,940,356.60  | 2007             | CUAUTLANCINGO |
| 23  | MANZANA 1 CALLE OTOMI          | \$3,526,293.16  | 2007             | CUAUTLANCINGO |

CEVP  
Comisión Estatal de  
Vivienda de Puebla





# COMISIÓN ESTATAL DE VIVIENDA DE PUEBLA

## NOTAS A LOS ESTADOS FINANCIEROS

SEPTIEMBRE DE 2023

|    |                           |                |      |                    |
|----|---------------------------|----------------|------|--------------------|
| 24 | MANZANA 5 CALLE TARASCA   | \$1,383,454.28 | 2007 | CUAUTLANCINGO      |
| 25 | MANZANA 12 CALLE TICOMAN  | \$1,201,400.72 | 2007 | CUAUTLANCINGO      |
| 26 | MANZANA 13 CALLE TICOMAN  | \$2,580,150.04 | 2007 | CUAUTLANCINGO      |
| 27 | MANZANA 14 CALLE COYOACAN | \$721,474.52   | 2007 | CUAUTLANCINGO      |
| 28 | MANZANA 15 CALLE COYOACAN | \$1,942,161.52 | 2007 | CUAUTLANCINGO      |
| 29 | MANZANA 9 CALLE MAYA SUR  | \$601,045.12   | 2007 | CUAUTLANCINGO      |
| 30 | MANZANA 12 CALLE MAYA SUR | \$1,777,988.16 | 2007 | CUAUTLANCINGO      |
| 31 | MANZANA 18 CALLE MAYA SUR | \$1,533,884.56 | 2007 | CUAUTLANCINGO      |
| 32 | UDU- SA23 MANZANA 1       | \$1,256,097.78 | 2007 | SAN ANDRES CHOLULA |
| 33 | UDU- SA23 MANZANA 2       | \$877,194.36   | 2007 | SAN ANDRES CHOLULA |
| 34 | UDU- SA 23 MANZANA 3      | \$778,886.96   | 2007 | SAN ANDRES CHOLULA |
| 35 | UDU-SA23 MANZANA 4        | \$644,798.07   | 2007 | SAN ANDRES CHOLULA |
| 36 | UDU- SA23 MANZANA 5       | \$1,112,057.10 | 2007 | SAN ANDRES CHOLULA |
| 37 | UDU- SA23 MANZANA 6       | \$1,107,027.81 | 2007 | SAN ANDRES CHOLULA |
| 38 | UDU- SA 23 MANZANA 7      | \$1,074,215.52 | 2007 | SAN ANDRES CHOLULA |
| 39 | UDU-SA23 MANZANA 8        | \$613,511.01   | 2007 | SAN ANDRES CHOLULA |
| 40 | UDU- SA23 MANZANA 9       | \$1,831,795.56 | 2007 | SAN ANDRES CHOLULA |
| 41 | UDU- SA23 MANZANA 10      | \$1,530,293.31 | 2007 | SAN ANDRES CHOLULA |
| 42 | UDU- SA 23 MANZANA 11     | \$1,280,921.04 | 2007 | SAN ANDRES CHOLULA |
| 43 | UDU-SA23 MANZANA 12       | \$1,834,080.57 | 2007 | SAN ANDRES CHOLULA |
| 44 | UDU- SA23 MANZANA 13      | \$870,988.70   | 2007 | SAN ANDRES CHOLULA |
| 45 | UDU- SA23 MANZANA 17      | \$492,382.80   | 2007 | SAN ANDRES CHOLULA |
| 46 | UDU- SA 23 MANZANA 18     | \$2,047,556.07 | 2007 | SAN ANDRES CHOLULA |
| 47 | UDU-SA23 MANZANA 19       | \$1,122,654.33 | 2007 | SAN ANDRES CHOLULA |
| 48 | UDU- SA23 MANZANA 20      | \$1,102,236.66 | 2007 | SAN ANDRES CHOLULA |
| 49 | UDU- SA23 MANZANA 21      | \$1,535,594.76 | 2007 | SAN ANDRES CHOLULA |
| 50 | UDU- SA 23 MANZANA 22-A   | \$817,999.56   | 2007 | SAN ANDRES CHOLULA |
| 51 | UDU-SA23 MANZANA 22-B     | \$1,177,976.52 | 2007 | SAN ANDRES CHOLULA |
| 52 | UDU- SA23 MANZANA 23      | \$1,927,244.34 | 2007 | SAN ANDRES CHOLULA |
| 53 | UDU- SA23 MANZANA 24      | \$1,535,974.65 | 2007 | SAN ANDRES CHOLULA |
| 54 | UDU- SA 23 MANZANA 25     | \$1,330,817.04 | 2007 | SAN ANDRES CHOLULA |
| 55 | UDU-SA23 MANZANA 26       | \$1,124,650.17 | 2007 | SAN ANDRES CHOLULA |
| 56 | UDU- SA23 MANZANA 29      | \$1,321,092.99 | 2007 | SAN ANDRES CHOLULA |
| 57 | UDU- SA23 MANZANA 30      | \$1,324,829.52 | 2007 | SAN ANDRES CHOLULA |
| 58 | UDU- SA 23 MANZANA 31     | \$1,439,720.73 | 2007 | SAN ANDRES CHOLULA |
| 59 | UDU-SA23 MANZANA 32       | \$1,490,574.96 | 2007 | SAN ANDRES CHOLULA |
| 60 | UDU- SA23 MANZANA 33      | \$1,498,246.47 | 2007 | SAN ANDRES CHOLULA |
| 61 | UDU- SA23 MANZANA 34-A    | \$465,903.90   | 2007 | SAN ANDRES CHOLULA |
| 62 | UDU- SA 23 MANZANA 34-B   | \$460,131.84   | 2007 | SAN ANDRES CHOLULA |
| 63 | UDU-SA23 MANZANA 35-A     | \$516,298.86   | 2007 | SAN ANDRES CHOLULA |
| 64 | UDU- SA23 MANZANA 35-B    | \$206,257.59   | 2007 | SAN ANDRES CHOLULA |
| 65 | UDU- SA23 MANZANA 36      | \$664,484.31   | 2007 | SAN ANDRES CHOLULA |
| 66 | UDU- SA 23 MANZANA 37-A   | \$560,485.17   | 2007 | SAN ANDRES CHOLULA |
| 67 | UDU-SA23 MANZANA 37-B     | \$563,218.11   | 2007 | SAN ANDRES CHOLULA |

SAN ANDRES CHOLULA



## COMISIÓN ESTATAL DE VIVIENDA DE PUEBLA

### NOTAS A LOS ESTADOS FINANCIEROS

SEPTIEMBRE DE 2023

CEVP  
Comisión Estatal de  
Vivienda de Puebla

|              |                               |                         |      |                          |
|--------------|-------------------------------|-------------------------|------|--------------------------|
| 68           | UDU- SA23 MANZANA 38          | \$1,331,338.68          | 2007 | SAN ANDRES CHOLULA       |
| 69           | UDU- SA23 MANZANA 40          | \$306,180.00            | 2007 | SAN ANDRES CHOLULA       |
| 70           | UDU- SA 23 MANZANA 41         | \$1,532,124.72          | 2007 | SAN ANDRES CHOLULA       |
| 71           | UDU-SA23 MANZANA 44           | \$1,328,622.75          | 2007 | SAN ANDRES CHOLULA       |
| 72           | TECOCHITAN                    | \$3,696,439.72          | 2017 | TETELA DE OCAMPO         |
| 73           | LOMAS DE AYOTZINGO            | \$132,677.00            | 2008 | TEZIUTLAN                |
| 74           | LOS CAPULINES                 | \$9,374,275.00          | 2017 | TETELA DE OCAMPO         |
| 75           | BARRIO DE AHUATENO            | \$4,407,513.00          | 2003 | TEZIUTLAN                |
| 76           | DURAZNOTLA                    | \$12,301,318.00         | 2011 | XICOTEPEC DE JUAREZ      |
| 77           | SAN DIEGO CASTILLOTLA         | \$17,093,296.00         | 2011 | PUEBLA                   |
| 78           | APATONGO                      | \$1,646,470.00          | 2011 | HUAUCHINANGO             |
| 79           | UH MANUEL ESPINOSA IGLESIAS   | \$55,267.60             | 2011 | ZACATLAN                 |
| 80           | PREDIO LA PEÑA                | \$117,350.00            | 2005 | TLAPACOYA                |
| 81           | AZTORGATLA                    | \$234,775.07            | 2010 | SAN ANDRES CHOLULA       |
| 82           | XICO I                        | \$1,437,588.74          | 2016 | XICOTEPEC DE JUAREZ      |
| 83           | EL PARAISO                    | \$521,400.00            | 2010 | XIUTETELCO               |
| 84           | ECATLAN                       | \$146,214.00            | 2010 | JONOTLA                  |
| 85           | ZAPOTITLAN DE MENDEZ          | \$58,064.40             | 2008 | ZAPOTITLAN DE MENDEZ     |
| 86           | POCHTECATL                    | \$3,878,145.00          | 2016 | CUYOACO                  |
| 87           | BARRIO DE JICOLAPA            | \$4,380,394.14          | 2008 | ZACATLAN                 |
| 88           | AYOCO                         | \$4,235,592.80          | 2019 | ZACAPOAXTLA              |
| 89           | RANCHO EL CARIÑO              | \$179,174.07            | 2008 | CHIGNAHUAPAN             |
| 90           | RANCHO LA MORA                | \$61,870.00             | 2018 | TECALI DE HERRERA        |
| 91           | LOMAS DE AYOTZINGO            | \$132,677.00            | 2008 | TEZIUTLAN                |
| 92           | BARRIO DE AHUATENO            | \$4,407,513.00          | 2003 | TEZIUTLAN                |
| 93           | SAN JOSE ACATENO              | \$528,430.00            | 2004 | SAN JOSE ACATENO         |
| 94           | 3 CERRITOS                    | \$64,894,090.95         | 2016 | PUEBLA                   |
| 95           | SAN ISIDRO CASTILLOTLA        | \$5,264,593.78          | 2010 | PUEBLA                   |
| 96           | LA CONCEPCIÓN                 | \$6,071,000.00          | 2011 | SAN SALVADOR HUIXCOLOTLA |
| 97           | LAS LOMAS                     | \$3,638,250.00          | 2004 | ATLIXCO                  |
| 98           | ANTIGUA HACIENDA DE SANTA ANA | \$140,874.94            | 2012 | CHALCHICOMULA DE SESMA   |
| <b>TOTAL</b> |                               | <b>\$233,818,555.44</b> |      |                          |

Se informa que el listado de bienes inmuebles aquí plasmado no es la totalidad de los mismos, sin embargo, el registro contable se realizó de acuerdo a los avalúos hallados en las oficinas de este ente público, con corte al 30 de septiembre de 2023. Por esta razón se irán integrando paulatinamente los demás inmuebles en cuanto se tengan sus respectivos avalúos catastrales.

Actualmente se está trabajando de la mano del Instituto Registral y Catastral, realizando la búsqueda de todos los predios a nombre de este Fideicomiso Público denominado "Comisión Estatal de Vivienda de Puebla" y sus denominaciones anteriores, dentro de las 22 oficinas distritales del Estado de Puebla para que una vez identificados, se proceda a los trámites de sus respectivos avalúos y de esta manera se revele con mayor precisión este rubro en los estados financieros.

CEVP  
Comisión Estatal de  
Vivienda de Puebla



## COMISIÓN ESTATAL DE VIVIENDA DE PUEBLA

### NOTAS A LOS ESTADOS FINANCIEROS

SEPTIEMBRE DE 2023

CEVP  
Comisión Estatal de  
Vivienda de Puebla

#### B) Bienes Muebles

Actualmente se cuenta con el inventario cuantificado por un importe de \$362,510.69 (trescientos sesenta y dos mil quinientos diez pesos 69/100 M.N.)

| Concepto   | 2023                | 2022                |
|--|---------------------|---------------------|
| Muebles de Oficina y Estantería                                  | \$125,167.48        | \$125,167.48        |
| Equipo de Cómputo y Tecnología de la Información                 | \$185,543.18        | \$185,543.18        |
| Otros mobiliarios y equipos de administración                    | \$5,220.00          | \$0.00              |
| Equipos y Aparatos Audiovisuales                                 | \$6,798.99          | \$6,798.99          |
| Equipo de Comunicación y Telecomunicación                        | \$27,995.44         | \$27,995.44         |
| Equipo de generación eléctrica, aparatos y accesorios eléctricos | \$5,046.00          | \$0.00              |
| Otros equipos  | \$6,739.60          | \$6,739.60          |
| <b>Total</b>   | <b>\$362,510.69</b> | <b>\$352,244.69</b> |

| Concepto                                  | 2023                | 2022                |
|---|---------------------|---------------------|
| Depreciación Acumulada de Bienes Muebles. | \$144,760.30        | \$144,760.30        |
| <b>Total</b>                              | <b>\$144,760.30</b> | <b>\$144,760.30</b> |

| CONCEPTO  | 2023                 | 2022                |
|---|----------------------|---------------------|
| Depreciación Acumulada de Equipo de Cómputo                         | \$ 134,810.52        | \$ 134,810.52       |
| Depreciación Acumulada de Muebles de oficina y estanterías          | \$ 4,172.24          | \$ 4,172.24         |
| Depreciación Acumulada de Equipos y aparatos audiovisuales          | \$ 3,777.21          | \$ 3,777.21         |
| Depreciación Acumulada de Equipo de Comunicación y Telecomunicación | \$ 933.20            | \$ 933.20           |
| Depreciación de otros equipos                                       | \$ 1,067.13          | \$ 1,067.13         |
|   | <b>\$ 144,760.30</b> | <b>\$144,760.30</b> |

Se utilizó la siguiente tabla aprobada por el CONAC.

| Concepto                                  | Años de vida útil | % de Depreciación |
|---|-------------------|-------------------|
| Muebles de oficina y Estantería           | 10                | 10                |
| Equipo de Cómputo                         | 3                 | 33.3              |
| Equipos y Aparatos Audiovisuales          | 3                 | 33.3              |
| Equipo de Comunicación y Telecomunicación | 10                | 10                |
| Otros Equipos                             | 10                | 10                |




## COMISIÓN ESTATAL DE VIVIENDA DE PUEBLA

### NOTAS A LOS ESTADOS FINANCIEROS

SEPTIEMBRE DE 2023

#### C) Intangibles

Al 30 de septiembre de 2023, la Comisión Estatal de Vivienda de Puebla cuenta con activos intangibles por un importe de \$8,250.04 (ocho mil doscientos cincuenta pesos 04/100 M.N.)

| Concepto                                       | 2023               | 2022               |
|--|--------------------|--------------------|
| Amortización Acumulada de Activos Intangibles. | \$ 8,250.03        | \$ 8,250.03        |
| <b>Total</b>                                   | <b>\$ 8,250.03</b> | <b>\$ 8,250.03</b> |

| Concepto            | Años de vida útil | % de Amortización |
|---------------------|-------------------|-------------------|
| Activos intangibles | 3                 | 33.3              |

#### Estimaciones y Deterioros

Al 30 de septiembre de 2023, la Comisión Estatal de Vivienda de Puebla, no cuenta con Estimaciones y Deterioros.

#### Otros Activos

Al 30 de septiembre de 2023, la Comisión Estatal de Vivienda de Puebla, no cuenta con Otros Activos.

#### Pasivo

##### A. Cuentas por pagar a Corto Plazo

| Concepto                              | 2023               |                |                    |                   |                    | 2022               |
|---------------------------------------|--------------------|----------------|--------------------|-------------------|--------------------|--------------------|
|                                       | Hasta 90 Días      | Hasta 180 Días | Hasta 365 Días     | Más de 365 Días   | Total              | Total              |
| Servicios Personales a C/P            | \$0.00             | \$0.00         | \$0.00             | \$0.00            | \$0.00             | \$0.00             |
| Cuentas por pagar a C/P               | \$0.00             | \$0.00         | \$0.00             | \$1,545.98        | \$1,545.98         | \$ 1,545.98        |
| Proveedores por pagar a C/P           | \$0.00             | \$0.00         | \$0.00             | \$0.00            | \$0.00             | \$0.00             |
| Impuestos Fed.                        | \$35,325.70        | \$0.00         | \$0.00             | \$0.00            | \$35,325.70        | \$50,956.37        |
| 6% IVA retención                      | \$0.00             | \$0.00         | \$0.00             | \$0.06            | \$0.06             | \$0.06             |
| Retención 10.66% IVA                  | \$0.00             | \$0.00         | \$0.00             | \$0.34            | \$0.34             | \$0.34             |
| 5 al Millar                           | \$4,296.37         | \$0.00         | \$0.00             | \$0.00            | \$4,296.37         | \$2,537.67         |
| Impuesto/Nóminas                      | \$0.00             | \$0.00         | \$0.00             | \$0.00            | \$0.00             | \$14,220.00        |
| ISSSTEP                               | \$12,968.54        | \$0.00         | \$0.00             | \$0.00            | \$12,968.54        | \$362.57           |
| OTRAS CUENTAS POR PAGAR A CORTO PLAZO | \$403.09           | \$0.00         | \$24,172.22        | \$0.00            | \$24,575.31        | \$25,394.79        |
| <b>Totales</b>                        | <b>\$52,993.70</b> | <b>\$0.00</b>  | <b>\$24,172.22</b> | <b>\$1,546.38</b> | <b>\$78,712.30</b> | <b>\$95,017.78</b> |



## COMISIÓN ESTATAL DE VIVIENDA DE PUEBLA

### NOTAS A LOS ESTADOS FINANCIEROS

SEPTIEMBRE DE 2023

#### II) NOTAS AL ESTADO DE ACTIVIDADES

##### Ingresos de Gestión

| Concepto   | 2023                 | 2022                 |
|--|----------------------|----------------------|
| <b>Ingresos de Gestión</b>   |                      |                      |
| Ingresos por venta de bienes y Servicios<br><b>Característica significativa:</b> Corresponde a las recuperaciones de cartera vencida de Programas de Vivienda. | \$ 290,113.82        | \$ 868,447.14        |
| <b>Total</b>   | <b>\$ 290,113.82</b> | <b>\$ 868,447.14</b> |

##### Participaciones, Aportaciones, Convenios, Incentivos Derivados de la Colaboración Fiscal, Fondos Distintos de Aportaciones, Transferencias, Asignaciones, Subsidios y Subvenciones, Pensiones y Jubilaciones

| Concepto  | 2023                   | 2022                   |
|---|------------------------|------------------------|
| <b>Participaciones, aportaciones, convenios, incentivos derivados de la Colaboración fiscal y Fondos distintos de Aportaciones Transferencias, Asignaciones, Subsidios y Subvenciones, Pensiones y Jubilaciones - Convenio Interinstitucional Infonavit</b> |                        |                        |
| Subsidios y Subvenciones (Subsidio Estatal)<br><b>Característica significativa:</b> Recursos transferidos por el Gobierno del Estado, calendarizado y autorizado por el Presupuesto de Egresos.   | \$ 3,873,866.69        | \$ 4,829,075.85        |
| Participaciones, aportaciones, convenios, incentivos derivados de la Colaboración fiscal y Fondos distintos de Aportaciones.  | \$ 0.00                | \$ 0.00                |
| <b>TOTAL</b>  | <b>\$ 3,873,866.69</b> | <b>\$ 4,829,075.85</b> |

##### Otros Ingresos y Beneficios

| Otros Ingresos y Beneficios  |                     |                     |
|--|---------------------|---------------------|
| Concepto   | 2023                | 2022                |
| Ingresos Financieros<br><b>Característica significativa:</b> Saldo acumulado por los intereses de inversión que generaron las cuentas. | \$ 53,281.22        | \$ 53,901.10        |
| OTROS INGRESOS Y BENEFICIOS VARIOS   | \$ 79.98            | \$ 160.97           |
| <b>Total</b>   | <b>\$ 53,361.20</b> | <b>\$ 54,062.07</b> |

Con respecto al Subsidio Estatal, a este Fideicomiso le fue aprobado un presupuesto para ejercer durante el ejercicio 2023 mediante oficio SPF-SE-629-2022 de fecha 26 de diciembre de 2022, por un importe de \$5,047,113.00 (cinco millones cuarenta y siete mil ciento trece pesos 00/100 M.N.)

Al 30 de septiembre de 2023 ha recibido un importe total de \$3,873,866.69 (tres millones ochocientos setenta y tres mil ochocientos sesenta y seis pesos 69/100 M.N.)

Comisión Estatal de  
 Vivienda de Puebla



Gobierno de Puebla  
Hacer historia. Hacer futuro.

## COMISIÓN ESTATAL DE VIVIENDA DE PUEBLA

NOTAS A LOS ESTADOS FINANCIEROS

SEPTIEMBRE DE 2023

CEVP  
Comisión Estatal de  
Vivienda de Puebla

### Gastos y Otras Pérdidas

#### A. Gastos de Funcionamiento.

| Concepto                       | 2023                   | 2022                   |
|--------------------------------|------------------------|------------------------|
| Servicios Personales           | \$ 2,399,881.18        | \$ 3,606,694.31        |
| Materiales y Suministros       | \$ 242,030.38          | \$ 258,537.88          |
| Servicios Generales            | \$ 1,235,025.58        | \$ 1,567,403.41        |
| Subsidios a la Vivienda        | \$ 0.00                | \$ 0.00                |
| Depreciación de Bienes Muebles | \$ 0.00                | \$ 0.00                |
| <b>Total</b>                   | <b>\$ 3,876,937.14</b> | <b>\$ 5,432,635.60</b> |

### III) NOTAS AL ESTADO DE VARIACIÓN EN LA HACIENDA PÚBLICA

#### Patrimonio

La cuenta de Patrimonio presentó los siguientes saldos:

| Concepto                      | 2023                    | 2022                    |
|-------------------------------|-------------------------|-------------------------|
| Hacienda Pública / Patrimonio | \$235,697,613.87        | \$166,104,043.69        |
| <b>Total</b>                  | <b>\$235,697,613.87</b> | <b>\$166,104,043.69</b> |

#### Patrimonio Contribuido Estimado


La cuenta de Patrimonio Contribuido presentó los siguientes saldos:

| Concepto                                | 2023          | 2022                  |
|---|---------------|-----------------------|
| Aportaciones                            | \$0.00        | \$290,000.01          |
| Donaciones de Capital<br>(Predio Ayoco) | \$0.00        | 4,235,592.90          |
| <b>Total</b>                            | <b>\$0.00</b> | <b>\$4,525,592.91</b> |

#### Patrimonio Generado

La cuenta de Patrimonio Generado presentó los siguientes saldos:

| Concepto                           | 2023                   | 2022                    |
|------------------------------------|------------------------|-------------------------|
| Resultado del Ejercicio            | \$340,404.57           | \$318,949.46            |
| Resultado de Ejercicios Anteriores | -\$63,417.68           | \$993,122.07            |
| Revalúos                           | \$69,316,583.29        | \$160,266,379.25        |
| <b>Total</b>                       | <b>\$69,593,570.18</b> | <b>\$161,578,450.78</b> |





## COMISIÓN ESTATAL DE VIVIENDA DE PUEBLA

### NOTAS A LOS ESTADOS FINANCIEROS

SEPTIEMBRE DE 2023

#### IV) NOTAS AL ESTADO DE FLUJO DE EFECTIVO

| Concepto   | 2023                | 2022                |
|--|---------------------|---------------------|
| Efectivo   | 0.00                | 0.00                |
| Bancos Tesorería   | 0.00                | 0.00                |
| Bancos/ Dependencias y Otros                                   | \$388,426.25        | \$660,067.61        |
| Inversiones Temporales (Hasta 3 meses)                         | 0.00                | 0.00                |
| Fondos con Afectación Específica                               | 0.00                | 0.00                |
| Depósitos de Fondos de Terceros en Garantía y/o Administración | 0.00                | 0.00                |
| Otros Efectivos y equivalentes                                 | 0.00                | 0.00                |
| <b>Total de Efectivos y Equivalente</b>                        | <b>\$388,426.25</b> | <b>\$660,067.61</b> |

| CONCEPTO   | 2023                | 2022                |
|--|---------------------|---------------------|
| <b>Resultados del Ejercicio Ahorro/Desahorro</b>                     | <b>\$340,404.57</b> | <b>\$318,949.46</b> |
| <b>Movimientos de Partidas (o rubros) que no afecten al efectivo</b> | <b>0.00</b>         | <b>0.00</b>         |
| Depreciación   | \$144,760.30        | \$144,760.30        |
| Amortización   | \$8,250.03          | \$8,250.03          |
| Incrementos en las provisiones                                       | 0.00                | 0.00                |
| Incremento en inversiones producido por revaluación                  | 0.00                | 0.00                |
| Ganancia/pérdida en venta de bienes muebles, inmuebles e intangibles | 0.00                | 0.00                |
| Incrementos en cuentas por cobrar                                    | 0.00                | 0.00                |
| <b>Flujos de Efectivo Netos de las Actividades de Operación</b>      | <b>0.00</b>         | <b>0.00</b>         |

#### V) Conciliación entre los Ingresos Presupuestarios y Contables, así como entre los Egresos Presupuestarios y los Gastos Contables

Correspondiente del 1 de enero al 30 de septiembre de 2023

|  |                |
|--|----------------|
| 1.-TOTAL DE INGRESOS PRESUPUESTARIOS         | \$4,217,261.73 |
| 2. MÁS INGRESOS CONTABLES NO PRESUPUESTARIOS | \$ 79.98       |
| 2.1 INGRESOS FINANCIEROS                     | \$0.00         |
| 2.2 INCREMENTO POR VARIACIÓN DE INVENTARIOS  | \$0.00         |



*(Handwritten signature)*



## COMISIÓN ESTATAL DE VIVIENDA DE PUEBLA

### NOTAS A LOS ESTADOS FINANCIEROS

SEPTIEMBRE DE 2023

CEVP  
Comisión Estatal de  
Vivienda de Puebla

|  |                       |
|--|-----------------------|
| 2.3 DISMINUCIÓN DEL EXCESO DE ESTIMACIONES POR PÉRDIDA O DETERIORO U OBSOLESCENCIA | \$0.00                |
| 2.4 DISMINUCIÓN DEL EXCESO DE PROVISIONES  | \$0.00                |
| 2.5 OTROS INGRESOS Y BENEFICIOS VARIOS   | \$79.98               |
| 2.6 OTROS INGRESOS CONTABLES NO PRESUPUESTARIOS                                    | \$0.00                |
| <b>3. MENOS INGRESOS PRESUPUESTARIOS NO CONTABLES</b>                              | <b>\$0.00</b>         |
| 3.1 APROVECHAMIENTOS PATRIMONIALES   | \$0.00                |
| 3.2 INGRESOS DERIVADOS DE FINANCIAMIENTOS  | \$0.00                |
| 3.3 OTROS INGRESOS PRESUPUESTARIOS NO CONTABLES                                    | \$0.00                |
| <b>4. TOTAL DE INGRESOS CONTABLES</b>  | <b>\$4,217,341.71</b> |

|  |                       |
|--|-----------------------|
| <b>1.-TOTAL DE EGRESOS PRESUPUESTARIOS</b>                                   | <b>\$3,887,203.14</b> |
| <b>2. MENOS EGRESOS PRESUPUESTARIOS NO CONTABLES</b>                         | <b>\$10,266.00</b>    |
| 2.1 MATERIAS PRIMAS Y MATERIALES DE PRODUCCIÓN Y COMERCIALIZACIÓN            | \$0.00                |
| 2.2 MATERIALES Y SUMINISTROS   | \$0.00                |
| 2.3 MOBILIARIO Y EQUIPO DE ADMINISTRACIÓN                                    | \$5,220.00            |
| 2.4 MOBILIARIO Y EQUIPO EDUCACIONAL Y RECREATIVO                             | \$0.00                |
| 2.5 EQUIPO E INSTRUMENTAL MÉDICO Y DE LABORATORIO                            | \$0.00                |
| 2.6 VEHÍCULOS Y EQUIPO DE TRANSPORTE   | \$0.00                |
| 2.7 EQUIPO DE DEFENSA Y SEGURIDAD  | \$0.00                |
| 2.8 MAQUINARIA, OTROS EQUIPOS Y HERRAMIENTAS                                 | \$5,046.00            |
| 2.9 ACTIVOS BIOLÓGICOS   | \$0.00                |
| 2.10 BIENES INMUEBLES  | \$0.00                |
| 2.11 ACTIVOS INTANGIBLES   | \$0.00                |
| 2.12 OBRA PÚBLICA EN BIENES DE DOMINIO PÚBLICO                               | \$0.00                |
| 2.13 OBRA PÚBLICA EN BIENES PROPIOS  | \$0.00                |
| 2.14 ACCIONES Y PARTICIPACIONES DE CAPITAL                                   | \$0.00                |
| 2.15 COMPRA DE TÍTULOS Y VALORES   | \$0.00                |
| 2.16 CONCESIÓN DE PRÉSTAMOS  | \$0.00                |
| 2.17 INVERSIONES EN FIDEICOMISOS, MANDATOS Y OTROS ANÁLOGOS                  | \$0.00                |
| 2.18 PROVISIONES PARA CONTINGENCIAS Y OTRAS EROGACIONES ESPECIALES           | \$0.00                |
| 2.19 AMORTIZACIÓN DE LA DEUDA PÚBLICA  | \$0.00                |
| 2.20 ADEUDOS DE EJERCICIOS FISCALES ANTERIORES (ADEFAS)                      | \$0.00                |
| 2.21 OTROS EGRESOS PRESUPUESTARIOS NO CONTABLES                              | \$0.00                |
| <b>3. MÁS GASTOS CONTABLES NO PRESUPUESTARIOS</b>                            | <b>\$0.00</b>         |
| 3.1 ESTIMACIONES, DEPRECIACIONES, DETERIOROS, OBSOLESCENCIA Y AMORTIZACIONES | \$0.00                |



*[Handwritten signature]*

## COMISIÓN ESTATAL DE VIVIENDA DE PUEBLA

### NOTAS A LOS ESTADOS FINANCIEROS

SEPTIEMBRE DE 2023

**CEVP**  
Comisión Estatal de  
Vivienda de Puebla

|   |                       |
|---|-----------------------|
| 3.2 PROVISIONES   | \$0.00                |
| 3.3 DISMINUCIÓN DE INVENTARIOS  | \$0.00                |
| 3.4 AUMENTO POR INSUFICIENCIA DE ESTIMACIONES POR PÉRDIDA O DETERIORO U OBSOLESCENCIA | \$0.00                |
| 3.5 AUMENTO POR INSUFICIENCIA DE PROVISIONES  | \$0.00                |
| 3.6 OTROS GASTOS  | \$0.00                |
| 3.7 OTROS GASTOS CONTABLES NO PRESUPUESTARIOS   | \$0.00                |
| <b>4. TOTAL DE GASTOS CONTABLES</b>   | <b>\$3,876,937.14</b> |

#### b) NOTAS DE MEMORIA

##### Cuentas de Orden

##### Cuentas de Orden Contables

| Concepto   | Importe          |
|--|------------------|
| Instrumentos de Crédito Prestados a Formadores   | \$159,004,185.78 |
| Préstamo de Instrumentos de Crédito a Formadores | \$159,004,185.78 |
| Demandas Judiciales en Proceso de Resolución     | \$ 4,012,536.53  |
| Resolución de Demandas en Proceso Judicial       | \$ 4,012,536.53  |



El saldo de las cuentas de instrumentos de crédito, corresponde a cuentas por cobrar de ejercicios anteriores al 2018 de 18 Programas de Vivienda, actualmente esta Administración se encuentra en proceso de actualización de bases de datos, para corroborar y confirmar el saldo mostrado en estas cuentas de Orden.

El saldo de las cuentas de demandas judiciales corresponde a los pasivos contingentes derivado de procesos judiciales que podrían no favorecer al Fideicomiso Público denominado "Comisión Estatal de Vivienda de Puebla", cuyos montos se actualizan mes con mes.

##### Cuentas de Orden Presupuestarias

##### Ley de Ingresos

| Concepto                                     | Importe         |
|--|-----------------|
| Ley de Ingresos Estimada                     | \$ 5,047,113.00 |
| Ley de Ingresos por Ejecutar                 | \$ 1,173,246.31 |
| Modificaciones a la Ley de Ingresos Estimada | \$ 343,395.04   |

## COMISIÓN ESTATAL DE VIVIENDA DE PUEBLA

## NOTAS A LOS ESTADOS FINANCIEROS

SEPTIEMBRE DE 2023

CEVP  
Comisión Estatal de  
Vivienda de Puebla

|                            |                 |
|----------------------------|-----------------|
| Ley de Ingresos Devengada  | \$ 4,217,261.73 |
| Ley de Ingresos Recaudados | \$ 4,217,261.73 |

## Presupuesto de Egresos

| Concepto  | Importe         |
|---|-----------------|
| Presupuesto de Egresos Aprobado                   | \$ 5,047,113.00 |
| Presupuesto de Egresos por Ejercer                | \$ 2,319,363.02 |
| Modificaciones al Presupuesto de Egresos Aprobado | \$ 1,159,453.16 |
| Presupuesto de Egresos Comprometido               | \$ 3,887,203.14 |
| Presupuesto de Egresos Devengado                  | \$ 3,887,203.14 |
| Presupuesto de Egresos Ejercido                   | \$ 3,887,203.14 |
| Presupuesto de Egresos Pagado                     | \$ 3,887,202.83 |

- Los valores en custodia de instrumentos prestados a formadores de mercado e instrumentos de crédito recibidos en garantía de los formadores de mercado u otros.  
Sin Valores que declarar
- Por tipo de emisión de instrumento: monto, tasa y vencimiento.  
Sin Valores que declarar
- Los contratos firmados de construcciones por tipo de contrato.  
Sin Valores que declarar
- El avance que se registra en las cuentas de orden presupuestarias, previo al cierre presupuestario de cada periodo que se reporte.

| Nat.     | Cuenta | Nombre de la cuenta                               | SALDO ANTERIOR  |                 | MOVIMIENTOS    |                | SALDO ACTUAL    |                 |
|----------|--------|---|-----------------|-----------------|----------------|----------------|-----------------|-----------------|
|          |        |   | DEUDOR          | ACREEDOR        | DEUDOR         | ACREEDOR       | DEUDOR          | ACREEDOR        |
| D        | 8110   | LEY DE INGRESOS ESTIMADA                          | \$5,047,113.00  | \$0.00          | \$0.00         | \$0.00         | \$5,047,113.00  | \$0.00          |
| A        | 8120   | LEY DE INGRESOS POR EJECUTAR                      | \$0.00          | \$1,718,287.31  | \$566,494.55   | \$21,453.55    | \$0.00          | \$1,173,246.31  |
| D        | 8130   | MODIFICACIONES A LA LEY DE INGRESOS ESTIMADA      | \$321,941.49    | \$0.00          | \$21,453.55    | \$0.00         | \$343,395.04    | \$0.00          |
| A        | 8140   | LEY DE INGRESOS DEVENGADA                         | \$0.00          | \$0.00          | \$566,494.55   | \$566,494.55   | \$0.00          | \$0.00          |
| A        | 8150   | LEY DE INGRESOS RECAUDADA                         | \$0.00          | \$3,650,767.18  | \$0.00         | \$566,494.55   | \$0.00          | \$4,217,261.73  |
| A        | 8210   | PRESUPUESTO DE EGRESOS APROBADO                   | \$0.00          | \$5,047,113.00  | \$0.00         | \$0.00         | \$5,047,113.00  | \$0.00          |
| D        | 8220   | PRESUPUESTO DE EGRESOS POR EJERCER                | \$2,398,839.44  | \$0.00          | \$573,588.00   | \$662,054.42   | \$2,319,363.02  | \$0.00          |
| A        | 8230   | MODIFICACIONES AL PRESUPUESTO DE EGRESOS APROBADO | \$0.00          | \$830,853.16    | \$44,788.00    | \$579,588.00   | \$0.00          | \$0.00          |
| D        | 8240   | PRESUPUESTO DE EGRESOS COMPROMETIDO               | \$0.00          | \$0.00          | \$808,276.42   | \$608,276.42   | \$0.00          | \$0.00          |
| D        | 8250   | PRESUPUESTO DE EGRESOS DEVENGADO                  | \$0.00          | \$0.00          | \$808,276.42   | \$808,276.42   | \$0.00          | \$0.00          |
| D        | 8250   | PRESUPUESTO DE EGRESOS EJERCIDO                   | \$0.00          | \$0.00          | \$808,276.42   | \$608,276.11   | \$0.31          | \$0.00          |
| D        | 8270   | PRESUPUESTO DE EGRESOS PAGADO                     | \$3,278,926.72  | \$0.00          | \$608,276.11   | \$0.00         | \$3,887,202.83  | \$0.00          |
| Sumas => |        |   | \$11,046,820.65 | \$11,046,820.65 | \$4,205,924.02 | \$4,205,924.02 | \$11,597,074.20 | \$11,597,074.20 |

El 1 de junio de 2012 se publicó en el Periódico Oficial del Estado el Decreto por el que se extinguió el organismo público descentralizado denominado Comisión de Vivienda del Estado de Puebla, por lo que es indispensable culminar las acciones de los programas de vivienda cuya gestión inició por el Instituto Poblano de la Vivienda Popular, el Instituto Poblano de la Vivienda o la







## COMISIÓN ESTATAL DE VIVIENDA DE PUEBLA

### NOTAS A LOS ESTADOS FINANCIEROS

SEPTIEMBRE DE 2023

Comisión de Vivienda del Estado de Puebla, dado que existen beneficiarios que tienen la posesión de las viviendas pero no cuentan con el título de propiedad de las mismas. Por lo que con fundamento en los artículos 70, 79 fracciones IV y XXXII, 84 párrafo segundo de la Constitución Política del Estado Libre y Soberano de Puebla; 2, 22, 50, 52, 65, 66 y 67 de la Ley Orgánica de la Administración Pública del Estado de Puebla; 28 de la ley de Entidades Paraestatales del Estado de Puebla se autoriza la creación de este Fideicomiso con fecha 29 de agosto de 2012.

### 2. PANORAMA ECONÓMICO Y FINANCIERO

La Comisión cuenta con una cartera de recuperación de créditos de los programas de vivienda recuperada de administraciones pasadas, así como 94 predios plenamente identificados que formarán parte del patrimonio del Fideicomiso, mismos que fueron propiedad del Instituto Poblano de la Vivienda o de la Comisión de Vivienda del Estado de Puebla.

### 3. AUTORIZACIÓN E HISTORIA

- a) Mediante Decreto del Congreso del Estado de fecha 29 de agosto de 2012 el Ejecutivo del Estado de Puebla autoriza la creación del Fideicomiso Público denominado "Fideicomiso para la Regularización de la Vivienda en el Estado de Puebla".
- b) El 30 de marzo de 2017 según su artículo único, se reforma la denominación para quedar como "Comisión Estatal de Vivienda de Puebla"; el primer párrafo del artículo PRIMERO; el primer párrafo del SEGUNDO; la fracción I del TERCERO; las fracciones I a XVIII del CUARTO; la fracción III del SEXTO, así como sus incisos a), d) y e), las fracciones IX y XII del SÉPTIMO; Se ADICIONAN un tercer párrafo al SEGUNDO, las fracciones XIX a XXVIII al CUARTO; las fracciones XIII a XVI al SÉPTIMO; Se DEROGA el inciso b) de la fracción III del artículo SEXTO.

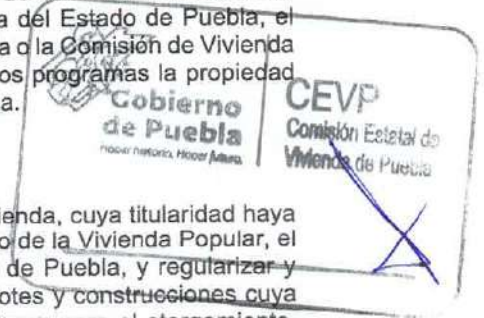
### 4. ORGANIZACIÓN Y OBJETO SOCIAL

#### a) Objeto Social.

Administrar la propiedad de los bienes inmuebles, recursos y derechos relativos a los programas sociales de vivienda cuya titularidad haya sido ejercida por la Comisión de Vivienda del Estado de Puebla, a fin de que concluya las gestiones iniciadas por la inmobiliaria del Estado de Puebla, el Instituto Poblano de la Vivienda Popular, el Instituto Poblano de la Vivienda o la Comisión de Vivienda del Estado de Puebla, regularice y transmita a los beneficiarios de dichos programas la propiedad de los lotes y construcciones cuya escrituración no hubiere sido concluida.

#### • Misión.

Concluir las gestiones iniciadas al amparo de programas sociales de vivienda, cuya titularidad haya sido ejercida por la Inmobiliaria del Estado de Puebla, el Instituto Poblano de la Vivienda Popular, el Instituto Poblano de la Vivienda o la Comisión de Vivienda del Estado de Puebla, y regularizar y transmitir a los beneficiarios de dichos programas, la propiedad de los lotes y construcciones cuya escrituración no hubiere sido concluida. Así mismo, podrá realizar acciones para el otorgamiento, recuperación, regularización, cobro de créditos y, en su caso, la escrituración respectiva a los beneficiarios de los programas sociales de vivienda.



M



## COMISIÓN ESTATAL DE VIVIENDA DE PUEBLA

### NOTAS A LOS ESTADOS FINANCIEROS

SEPTIEMBRE DE 2023

Así mismo, coadyuvar con la Secretaría de Desarrollo Social, actualmente de Bienestar, en el ejercicio de las atribuciones para le confiere la Ley de Vivienda para el Estado de Puebla, como una ventanilla única de gestión que integre de manera ágil los expedientes administrativos, en términos de los ordenamientos legales vigentes, reglamentos, decretos, acuerdos, convenios y contratos, así como aquellas atribuciones que le confiera el Secretario de Desarrollo Social, actualmente de Bienestar.

#### • Visión.

Ejercer en cumplimiento al derecho humano el acceso a una vivienda digna y decorosa, mediante acciones tendientes que mejoren los espacios y el hábitat que rodea a las personas que se encuentren en una situación de vulnerabilidad social, dentro del Estado de Puebla, priorizando a la población de menor recurso económico, marginación, riesgo y vulnerabilidad, permitiendo con ello, bajo principios de transparencia, eficacia y eficiencia, que las familias poblanas tengan acceso a una solución habitacional, de acuerdo a sus necesidades y posibilidades.

Promover y fomentar las acciones que faciliten el acceso a los recursos y al financiamiento público y privado para la construcción y mejoramiento de vivienda del sector marginado, así como coordinar y ejecutar los programas que permitan mejorar sus espacios de vivienda.

#### b) Principal Actividad.

Transmitir la propiedad de los lotes y construcciones a los beneficiarios de los programas sociales de vivienda gestionados.

Integrar proyectos para la adquisición de suelo, urbanización y venta de lotes con servicios que promuevan el desarrollo urbano y habitacional en el Estado.

Otorgar deducciones y facilidades de pago a los beneficiarios de programas sociales de vivienda.

Gestionar los beneficios, estímulos y facilidades que se consignan en la Ley de Vivienda para el Estado de Puebla.

Formalizar la transmisión de la propiedad de las áreas susceptibles de donación de aquellos predios donde se hubieren ejecutado programas sociales.

#### c) Ejercicio Fiscal

Las notas corresponden al periodo del 1 de enero al 30 de septiembre de 2023.

#### d) Régimen Jurídico

Título II Capítulo XX de la Ley del Impuesto Sobre la Renta Personal Moral Sin fines de lucro.

#### e) Consideraciones Fiscales del Ente

Retener Impuesto Sobre la Renta.

Retener Impuesto al Valor Agregado.

Pagar Impuesto sobre nóminas – Impuesto Estatal.

#### f) Estructura Organizacional Básica



Handwritten signature in blue ink.

## COMISIÓN ESTATAL DE VIVIENDA DE PUEBLA

### NOTAS A LOS ESTADOS FINANCIEROS

SEPTIEMBRE DE 2023

Actualmente cuenta con una plantilla de 13 (trece) servidores públicos, como sigue:


1. Dirección General (1)
2. Subdirección Administrativa (1)
  - 2.1 Departamento de Contabilidad y Control Presupuestal (Titular y 3 analistas)
  - 2.2 Departamento de Gestión Gubernamental (1)
3. Subdirección Operativa (1)
  - 3.1 Departamento Jurídico (Titular y 3 analistas)
  - 3.2 Departamento Técnico (1)

#### Fideicomisos, mandatos y análogos de los cuales es fideicomitente o fideicomisario.

Sin fideicomisos, mandatos o análogos durante el periodo.

#### 5. BASES DE PREPARACIÓN DE LOS ESTADOS FINANCIEROS

- a) La Comisión Estatal de Vivienda de Puebla, ha preparado la información Financiera con base en los Postulados Básicos de Contabilidad Gubernamental, Marco Conceptual de Contabilidad Gubernamental y Manual de Contabilidad Gubernamental emitido por el Consejo Nacional de Armonización Contable (CONAC) adoptados y difundidos por el Consejo de Armonización Contable del Estado de Puebla (CACEP), legislación estatal y normatividad relacionada para ejercer el presupuesto.
- b) Los Estados de Situación Financiera y el Estado de Actividades se presentan de manera acumulativa y con base en devengado. Los Estados Financieros y las presentes notas fueron elaborados de acuerdo con el Capítulo VII del Manual de Contabilidad Gubernamental.
- c) Para la preparación de los Estados Financieros de la Comisión se utiliza el Sistema Automatizado de Armonización Contable Gubernamental SAACG.NET y al 30 de septiembre de 2023 se emite la información contable con la versión 2.3.0.3
- d) Los documentos emitidos por el CONAC y difundidos por el CACEP que se encuentran implantados en la Comisión Estatal de Vivienda de Puebla se mencionan a continuación:
  - Marco conceptual de Contabilidad Gubernamental.
  - Postulados básicos de Contabilidad Gubernamental.
  - Normas y metodología para la determinación de los momentos contables de los egresos.
  - Clasificador por objeto del gasto.
  - Clasificador por rubro de ingreso.
  - Plan de cuentas.
  - Normas y metodología para la determinación de los momentos contables de los ingresos.




# COMISIÓN ESTATAL DE VIVIENDA DE PUEBLA

## NOTAS A LOS ESTADOS FINANCIEROS

SEPTIEMBRE DE 2023

CEVP  
Comisión Estatal de  
Vivienda de Puebla

- Lineamientos sobre los indicadores para medir los avances físico-financieros de relacionados con los recursos públicos federales.
- Normas y metodología para la emisión de información financiera y estructura de los estados financieros básicos del ente público y la característica de sus notas.
- Clasificador por objeto del gasto (capítulo, concepto y partida genérica)
- Clasificador por tipo de gasto.
- Clasificación funcional del gasto.
- Adecuaciones al clasificador por objeto del gasto.
- Manual de contabilidad gubernamental.
- Principales reglas de registro y valoración del patrimonio.
- Clasificador funcional del gasto (finalidad, función y subfunción)
- Marco metodológico sobre la forma y términos en que deberá orientarse el desarrollo del análisis de los componentes de las finanzas públicas con relación a los objetivos y prioridades que en materia establezca la planeación del desarrollo para la presentación de su cuenta pública.
- Clasificación administrativa.
- Clasificación económica de los ingresos, de los gastos y del financiamiento de los entes públicos.
- Lineamientos mínimos relativos al diseño e integración del registro en los libros de mayor e inventarios y balances.
- Lineamiento para la elaboración del catálogo de bienes que permita la interrelación automática con el clasificador por el objeto del gasto y la lista de cuentas.
- Lineamientos dirigidos a asegurar que el sistema de contabilidad gubernamental facilite el registro y control de los inventarios de los bienes muebles e inmuebles del ente.
- Reglas específicas del registro y valoración del patrimonio.
- Lineamientos para la elaboración del catálogo de bienes inmuebles que permita la interrelación automática con el clasificador por objeto del gasto y la lista de cuentas.
- Parámetros de estimación de vida útil.
- Clasificador por fuentes de financiamiento.
- Lineamientos para la construcción y diseño de indicadores de desempeño mediante la metodología del marco lógico.
- Norma para establecer la estructura del formato de la relación de bienes que componen el patrimonio del ente público.
- Clasificación programática.
- Cabe destacar que en el ejercicio 2023 La Comisión Estatal de Vivienda de Puebla cumplió con lo establecido en el título V de transparencia y difusión de la información financiera de la ley general de contabilidad gubernamental al publicar en el portal las siguientes normas:
  - Norma para establecer la estructura de información del formato del ejercicio y destino del gasto federalizado y reintegros.
  - Norma para establecer la estructura de los formatos de información de obligaciones pagadas y garantizadas con fondos federales.
  - Norma para establecer la estructura de información de relación de las cuentas bancarias productivas específicas que se presentan en la cuenta pública en las cuales se depositen los recursos federales transferidos.
  - Norma para establecer la estructura de información del formato de programas con recursos federales por órdenes de gobierno.
  - Norma para establecer la estructura de información de montos pagados por ayudas y subsidios.
  - Norma para establecer la estructura del calendario del presupuesto de egresos base mensual.



*[Handwritten signature]*

## COMISIÓN ESTATAL DE VIVIENDA DE PUEBLA

### NOTAS A LOS ESTADOS FINANCIEROS

SEPTIEMBRE DE 2023

**CEVP**  
Comisión Estatal de  
Vivienda de Puebla

- Norma para establecer la estructura del calendario de ingresos base mensual.
- Normas para la difusión a la ciudadanía de la ley de ingresos y el presupuesto de egresos.
- Norma para armonizar la presentación de la información adicional del proyecto del presupuesto de egresos.
- Norma para armonizar la presentación de la información adicional a la iniciativa de la ley de ingresos.

- **Características del Sistema de Contabilidad Gubernamental.**

Nuevo Sistema Armonizado de Rendición de Cuentas es un sistema operativo que mejor se adecuó a los requerimientos por parte del CONAC, mismo que cumple con el registro presupuestal y contable establecido en los lineamientos emitidos por el consejo antes mencionado.

- **Postulados básicos de Contabilidad Gubernamental:**

- **SUSTANCIA ECONÓMICA**

Es el reconocimiento contable de las transacciones, transformaciones internas y otros eventos, que afectan económicamente al ente público y delimitan la operación del Sistema de Contabilidad Gubernamental (SAACG.NET).

- **ENTES PÚBLICOS**

Los poderes Ejecutivo, Legislativo y Judicial de la Federación y de las entidades federativas; los entes autónomos de la Federación y de las entidades federativas; y La Comisión Estatal de Vivienda de Puebla; los órganos político-administrativos de las demarcaciones territoriales del Distrito Federal; y las entidades de la administración pública paraestatal, ya sean federales, estatales o municipales.

- **EXISTENCIA PERMANENTE**

La actividad del ente público se establece por tiempo indefinido, salvo disposición legal en la que se especifique lo contrario.

- **REVELACIÓN SUFICIENTE**

Los estados y la información financiera deben mostrar amplia y claramente la situación financiera y los resultados del ente público.

- **IMPORTANCIA RELATIVA**

La información debe mostrar los aspectos importantes de la entidad que fueron reconocidos contablemente.

- **REGISTRO E INTEGRACIÓN PRESUPUESTARIA**






## COMISIÓN ESTATAL DE VIVIENDA DE PUEBLA

### NOTAS A LOS ESTADOS FINANCIEROS

SEPTIEMBRE DE 2023

La información presupuestaria de los entes públicos se integra en la contabilidad en los mismos términos que se presentan en la ley de Ingresos y en el Decreto del Presupuesto Egresos, de acuerdo con la naturaleza económica que le corresponda.

El registro presupuestario del ingreso y del egreso en los entes públicos se debe reflejar en la contabilidad, considerando sus efectos patrimoniales y su vinculación con las etapas presupuestarias correspondientes.

#### - CONSOLIDACIÓN DE LA INFORMACIÓN FINANCIERA

Los estados financieros de los entes públicos deberán presentar de manera consolidada la situación financiera, los resultados de operación, el flujo de efectivo o los cambios en la situación financiera y las variaciones a la Hacienda Pública, como si se tratara de un solo ente público.

#### - DEVENGO CONTABLE

Los registros contables de los entes públicos se llevarán con base acumulativa. El ingreso devengado, es el momento contable que se realiza cuando existe jurídicamente el derecho de cobro de impuestos, derechos, productos, aprovechamientos y otros ingresos por parte de los entes públicos. El gasto devengado, es el momento contable que refleja el reconocimiento de una obligación de pago a favor de terceros por la recepción de conformidad de bienes, servicios y obra pública contratados; así como de las obligaciones que derivan de tratados, leyes, decretos, resoluciones y sentencias definitivas.

#### - VALUACIÓN

Todos los eventos que afecten económicamente al ente público deben ser cuantificados en términos monetarios y se registrarán al costo histórico o al valor económico más objetivo registrándose en moneda nacional.

#### - DUALIDAD ECONÓMICA

El ente público debe reconocer en la contabilidad, la representación de las transacciones y algún otro evento que afecte su situación financiera, su composición por los recursos asignados para el logro de sus fines y por sus fuentes, conforme a los derechos y obligaciones.


#### - CONSISTENCIA

Ante la existencia de operaciones similares en un ente público, debe corresponder un mismo tratamiento contable, el cual debe permanecer a través del tiempo, en tanto no cambie la esencia económica de las operaciones.

### 6. POLÍTICAS DE CONTABILIDAD SIGNIFICATIVAS

A continuación, se resumen las políticas de contabilidad más significativas, las cuales han sido aplicadas consistentemente en el ejercicio en que se presenta.

- a) Efectos de la inflación en la información financiera, a partir del 01 de enero de 2008 se suspendió el reconocimiento de los efectos de la inflación en la información financiera lo que dio como resultado la desconexión de la contabilidad inflacionaria,





# COMISIÓN ESTATAL DE VIVIENDA DE PUEBLA

## NOTAS A LOS ESTADOS FINANCIEROS

SEPTIEMBRE DE 2023

CEVP  
Comisión Estatal de  
Vivienda de Puebla

por lo tanto, las cifras al 31 de diciembre de 2019 La Comisión Estatal de Vivienda de Puebla se manejan de forma histórica.

- b) Durante el ejercicio no se tiene registro alguno de operaciones con entidades del extranjero.
- c) La Comisión Estatal de Vivienda de Puebla no cuenta con inversión en acciones de Compañías subsidiarias no consolidadas y asociadas
- d) La Comisión Estatal de Vivienda de Puebla no cuenta con un Sistema y método de valuación de inventarios y costo, en razón de que no se tiene almacén y no genera mercancías para la venta.
- e) Al 30 de septiembre de 2023, no se cuenta con reserva actuarial para beneficios a empleados.
- f) Durante el ejercicio no se han generado provisiones.
- g) Al 30 de septiembre de 2023, la plantilla de personal se limita a 7 plazas de confianza y 6 plazas de honorarios asimilados sin ningún beneficio adicional a los colaboradores, salvo su sueldo y en los puestos de confianzas es sueldo más compensación.
- h) Durante el ejercicio no se han generado provisiones.
- i) Inversiones financieras en el ejercicio 2023, no hubo inversiones financieras a largo plazo y a la fecha no hay reclasificaciones que revelen todos aquellos movimientos entre cuentas por efectos de cambios en los tipos de operaciones
- j) Instrumentos financieros derivados. La Comisión Estatal de Vivienda de Puebla no cuenta con Instrumentos Financieros derivados.


### 7. POSICIÓN EN MONEDA EXTRANJERA Y PROTECCIÓN POR RIESGO CAMBIARIO

La Comisión Estatal de Vivienda de Puebla no realiza operaciones en moneda extranjera.

### 8. REPORTE ANALÍTICO DEL ACTIVO

- a) Se utilizan los lineamientos establecidos por el CONAC llamados Guía de vida útil estimada y porcentaje de depreciación.

Durante el mes de julio 2021, se registraron las depreciaciones pendientes de los ejercicios 2019 y 2020, utilizando la siguiente tabla aprobada por la CONAC.



| Concepto | Años de vida útil | % de Depreciación |
|----------|-------------------|-------------------|
|----------|-------------------|-------------------|



## COMISIÓN ESTATAL DE VIVIENDA DE PUEBLA

### NOTAS A LOS ESTADOS FINANCIEROS

SEPTIEMBRE DE 2023

|   |    |      |
|---|----|------|
| Muebles de oficina y Estantería           | 10 | 10   |
| Equipo de Cómputo                         | 3  | 33.3 |
| Equipos y Aparatos Audiovisuales          | 3  | 33.3 |
| Equipo de Comunicación y Telecomunicación | 10 | 10   |
| Otros Equipos                             | 10 | 10   |

Se precisa que no se registra amortización de los bienes intangibles, toda vez que ya han sido amortizados en su totalidad, asimismo se informa que no se registra la depreciación de los bienes muebles, toda vez que resulta necesario realizar la revalorización de los activos para contar con su valor de mercado y proceder a establecer un esquema para la depreciación correspondiente a fin de reconocer de forma precisa el valor del inventario de bienes muebles.

**b) Cambios en el porcentaje de depreciación o valor residual de los activos.**

Durante el mes de septiembre 2023, no se realizaron cambios en el porcentaje de depreciación o valor residual de los activos.

**c) Importe de los gastos capitalizados en el ejercicio, tanto financieros como de investigación y desarrollo.**

Sin acciones en este rubro,

**d) Riesgos por tipo de cambio o tipo de interés de las inversiones financieras.**

El Fiduciario no realiza inversiones financieras a largo plazo.

**e) Valor activado en el ejercicio de los bienes construidos por la entidad.**

Sin bienes construidos durante el periodo.

**f) Otras circunstancias de carácter significativo que afecten el activo, tales como bienes en garantía, señalados en embargos, litigios, títulos de inversiones entregados en garantías, baja significativa del valor de inversiones financieras, etc.**

Sin operaciones en este rubro.


**g) Desmantelamiento de Activos, procedimientos, implicaciones y efectos contables.**

Sin acciones de este tipo.

**h) Administración de activos, planeación con el objetivo de que el ente los utilice de manera más efectiva.**

Los activos son controlados por la Subdirección Administrativa de la Comisión Estatal de Vivienda de Puebla y se realiza la actualización de resguardos de los bienes de manera periódica.

Actualmente, el Fideicomiso cuenta con un inventario de bienes muebles cuantificado y actualizado y se encuentra en proceso de revisión del inventario de bienes muebles en comodato.







## COMISIÓN ESTATAL DE VIVIENDA DE PUEBLA

### NOTAS A LOS ESTADOS FINANCIEROS

SEPTIEMBRE DE 2023

CEVP  
Comisión Estatal de  
Vivienda de Puebla

#### 9. FIDEICOMISOS, MANDATOS Y ANÁLOGOS

Se informa que la Comisión Estatal de Vivienda de Puebla no cuenta con Fideicomisos, mandatos y Análogos al 30 de septiembre de 2023.

#### 10. REPORTE DE LA RECAUDACIÓN.

Al 30 de septiembre de 2023, se ha recuperado un importe de \$290,113.82 (doscientos noventa mil ciento trece pesos 82/100 M.N.)

#### 11. INFORMACIÓN SOBRE LA DEUDA Y EL REPORTE ANALÍTICO DE LA DEUDA

El concepto de retenciones y contribuciones por pagar a corto plazo corresponde a la provisión de obligaciones de pago generadas durante el mes de septiembre, susceptibles de ser enteradas durante el mes de octubre de 2023.

#### 12. CALIFICACIONES OTORGADAS

No se cuenta con ninguna calificación otorgada durante el periodo.

#### 13. PROCESOS DE MEJORA

La Comisión Estatal de Vivienda de Puebla, tiene como propósito armonizar los procesos de acuerdo con la Ley General de Contabilidad Gubernamental.

#### 14. INFORMACIÓN POR SEGMENTOS


Sin necesidad de presentar información segmentada.

#### 15. EVENTOS POSTERIORES AL CIERRE

Sin eventos que reportar.

#### 16. PARTES RELACIONADAS

No existen partes relacionadas que pudieran ejercer influencia significativa sobre la toma de decisiones financieras y operativas.





Gobierno de Puebla  
Hacer historia. Hacer futuro.

## COMISIÓN ESTATAL DE VIVIENDA DE PUEBLA

NOTAS A LOS ESTADOS FINANCIEROS


SEPTIEMBRE DE 2023

CEVP  
Comisión Estatal de  
Vivienda de Puebla

### 17. RESPONSABILIDAD SOBRE LA PRESENTACIÓN RAZONABLE DE LA INFORMACIÓN CONTABLE.

"Bajo Protesta de decir verdad declaramos que todos los Estados Financieros y sus notas son razonablemente correctos y son responsabilidad del emisor"

**C. MARÍA SOLEDAD SEVILLA ZAPATA**  
Encargada de Despacho de la Dirección General  
del Fideicomiso Público denominado  
"Comisión Estatal de Vivienda de Puebla"



**C. KEVIN ELIAS PERCINO TOXQUI**  
Subdirector Administrativo  
del Fideicomiso Público Denominado  
"Comisión Estatal de Vivienda de Puebla".

# COMISIÓN ESTATAL DE VIVIENDA DE PUEBLA


Conciliación entre los Ingresos Presupuestarios y Contables  
Correspondiente Del 01/ene./2023 al 30/sep./2023

CEVP  
Comisión Estatal de  
Vivienda de Puebla

Usu: Gonzalo  
Rep: rptConciliaciónPresupuestal

Fecha y hora de Impresión: 12/oct./2023 06:07 p. m.

|  |                       |
|--|-----------------------|
| <b>1.- TOTAL DE INGRESOS PRESUPUESTARIOS</b>                                       | <b>\$4,217,261.73</b> |
| <b>2. MÁS INGRESOS CONTABLES NO PRESUPUESTARIOS</b>                                | <b>\$79.98</b>        |
| 2.1 INGRESOS FINANCIEROS   | \$0.00                |
| 2.2 INCREMENTO POR VARIACIÓN DE INVENTARIOS  | \$0.00                |
| 2.3 DISMINUCIÓN DEL EXCESO DE ESTIMACIONES POR PÉRDIDA O DETERIORO U OBSOLESCENCIA | \$0.00                |
| 2.4 DISMINUCIÓN DEL EXCESO DE PROVISIONES  | \$0.00                |
| 2.5 OTROS INGRESOS Y BENEFICIOS VARIOS   | \$79.98               |
| 2.6 OTROS INGRESOS CONTABLES NO PRESUPUESTARIOS                                    | \$0.00                |
| <b>3. MENOS INGRESOS PRESUPUESTARIOS NO CONTABLES</b>                              | <b>\$0.00</b>         |
| 3.1 APROVECHAMIENTOS PATRIMONIALES   | \$0.00                |
| 3.2 INGRESOS DERIVADOS DE FINANCIAMIENTOS  | \$0.00                |
| 3.3 OTROS INGRESOS PRESUPUESTARIOS NO CONTABLES                                    | \$0.00                |
| <b>4. TOTAL DE INGRESOS CONTABLES</b>  | <b>\$4,217,341.71</b> |



C. MARIA SOLEDAD SEVILLA ZAPATA  
ENCARGADA DE DESPACHO DE LA DIRECCIÓN GENERAL

C. KEVIN ELIAS PERCINO TOXQUI  
SUBDIRECTOR ADMINISTRATIVO

# COMISIÓN ESTATAL DE VIVIENDA DE PUEBLA

**Conciliación entre los Egresos Presupuestarios y los Gastos Contables**  
Correspondiente Del 01/ene./2023 al 30/sep./2023  
(Cifras en pesos)

CEVP  
Comisión Estatal de  
Vivienda de Puebla

Usu: Gonzalo  
Rep: rptConciliacionPresupuestal

Fecha y hora de Impresión: 12/oct./2023 06:08 p. m.

| 1.- TOTAL DE EGRESOS PRESUPUESTARIOS   | \$3,887,203.14     |
|--|--------------------|
| <b>2. MENOS EGRESOS PRESUPUESTARIOS NO CONTABLES</b>   | <b>\$10,266.00</b> |
| 2.1 MATERIAS PRIMAS Y MATERIALES DE PRODUCCIÓN Y COMERCIALIZACIÓN  | \$0.00             |
| 2.2 MATERIALES Y SUMINISTROS   | \$0.00             |
| 2.3 MOBILIARIO Y EQUIPO DE ADMINISTRACIÓN  | \$5,220.00         |
| 2.4 MOBILIARIO Y EQUIPO EDUCACIONAL Y RECREATIVO   | \$0.00             |
| 2.5 EQUIPO E INSTRUMENTAL MÉDICO Y DE LABORATORIO  | \$0.00             |
| 2.6 VEHÍCULOS Y EQUIPO DE TRANSPORTE   | \$0.00             |
| 2.7 EQUIPO DE DEFENSA Y SEGURIDAD  | \$5,046.00         |
| 2.8 MAQUINARIA, OTROS EQUIPOS Y HERRAMIENTAS   | \$0.00             |
| 2.9 ACTIVOS BIOLÓGICOS   | \$0.00             |
| 2.10 BIENES INMUEBLES  | \$0.00             |
| 2.11 ACTIVOS INTANGIBLES   | \$0.00             |
| 2.12 OBRA PÚBLICA EN BIENES DE DOMINIO PÚBLICO   | \$0.00             |
| 2.13 OBRA PÚBLICA EN BIENES PROPIOS  | \$0.00             |
| 2.14 ACCIONES Y PARTICIPACIONES DE CAPITAL   | \$0.00             |
| 2.15 COMPRA DE TÍTULOS Y VALORES   | \$0.00             |
| 2.16 CONCESIÓN DE PRÉSTAMOS  | \$0.00             |
| 2.17 INVERSIONES EN FIDEICOMISOS, MANDATOS Y OTROS ANÁLOGOS  | \$0.00             |
| 2.18 PROVISIONES PARA CONTINGENCIAS Y OTRAS EROGACIONES ESPECIALES   | \$0.00             |
| 2.19 AMORTIZACIÓN DE LA DEUDA PÚBLICA  | \$0.00             |
| 2.20 ADEUDOS DE EJERCICIOS FISCALES ANTERIORES (ADEFAS)  | \$0.00             |
| 2.21 OTROS EGRESOS PRESUPUESTARIOS NO CONTABLES  | \$0.00             |
| <div style="border: 1px solid black; padding: 5px; display: inline-block;">                     CEVP<br/>Comisión Estatal de<br/>Vivienda de Puebla                 </div> |                    |
| <b>3. MÁS GASTOS CONTABLES NO PRESUPUESTARIOS</b>  | <b>\$0.00</b>      |
| 3.1 ESTIMACIONES, DEPRECIACIONES, DETERIOROS, OBSOLESCENCIA Y AMORTIZACIONES   | \$0.00             |
| 3.2 PROVISIONES  | \$0.00             |
| 3.3 DISMINUCIÓN DE INVENTARIOS   | \$0.00             |
| 3.6 OTROS GASTOS   | \$0.00             |
| 3.7 OTROS GASTOS CONTABLES NO PRESUPUESTARIOS  | \$0.00             |

00000044

CEVP  
Comisión Estatal de  
Vivienda de Puebla

Usu: Gonzalo  
Rep: rptConciliacionPresupuestal

# COMISIÓN ESTATAL DE VIVIENDA DE PUEBLA

## Conciliación entre los Egresos Presupuestarios y los Gastos Contables

Correspondiente Del 01/ene./2023 al 30/sep./2023  
(Cifras en pesos)

Fecha y hora de Impresión  
12/oct./2023  
06:08 p. m.

|                                     |                       |
|-------------------------------------|-----------------------|
| <b>4. TOTAL DE GASTOS CONTABLES</b> | <b>\$3,876,937.14</b> |
|-------------------------------------|-----------------------|

C. MARIA SOLEDAD SEVILLA ZARATE  
ENCARGADA DE DESPACHO DE LA DIRECCIÓN GENERAL

C. KEVIN ELIAS PERCINO TOXQUI  
SUBDIRECTOR ADMINISTRATIVO



*(Handwritten signatures and blue circular markings are present over the text and logos.)*

**COMISIÓN ESTATAL DE VIVIENDA DE PUEBLA**  
**PUEBLA****Estados de Resultados**

Del 01/ene./2023 al 30/sep./2023

Usu: Gonzalo

Rep: rptEstadoResultado

Fecha y hora de Impresión 12/oct./2023  
06:11 p. m.

|   | PERIODO                |                 | ACUMULADO              |                 |
|---|------------------------|-----------------|------------------------|-----------------|
|   | 1/ene. al 30/sep./2023 | %               | 01/ene al 30/sep./2023 | %               |
| <b>INGRESOS Y OTROS BENEFICIOS</b>                                  |                        |                 |                        |                 |
| <b>INGRESOS DE GESTIÓN</b>  | \$343,395.04           | 8.14 %          | \$343,395.04           | 8.14 %          |
| PRODUCTOS   | \$53,281.22            | 1.26 %          | \$53,281.22            | 1.26 %          |
| INGRESOS POR VENTA DE BIENES Y PRESTACIÓN DE SERVICIOS              | \$290,113.82           | 6.87 %          | \$290,113.82           | 6.87 %          |
| <b>PARTICIPACIONES, APORTACIONES, CONVENIOS, INCENTIVOS DERIVAI</b> | \$3,873,866.69         | 91.85 %         | \$3,873,866.69         | 91.85 %         |
| TRANSFERENCIAS, ASIGNACIONES, SUBSIDIOS Y SUBVENCIONES, Y PENSIONES | \$3,873,866.69         | 91.85 %         | \$3,873,866.69         | 91.85 %         |
| SUBSIDIOS Y SUBVENCIONES  | \$3,873,866.69         | 91.85 %         | \$3,873,866.69         | 91.85 %         |
| <b>OTROS INGRESOS Y BENEFICIOS</b>                                  | \$79.98                | 0.00 %          | \$79.98                | 0.00 %          |
| <b>OTROS INGRESOS Y BENEFICIOS VARIOS</b>                           | \$79.98                | 0.00 %          | \$79.98                | 0.00 %          |
| BONIFICACIONES Y DESCUENTOS OBTENIDOS                               | \$79.98                | 0.00 %          | \$79.98                | 0.00 %          |
| <b>Total de Ingresos</b>  | <b>\$4,217,341.71</b>  | <b>100.00 %</b> | <b>\$4,217,341.71</b>  | <b>100.00 %</b> |
| <b>GASTOS Y OTRAS PÉRDIDAS</b>                                      |                        |                 |                        |                 |
| <b>GASTOS DE FUNCIONAMIENTO</b>                                     | \$3,876,937.14         | 91.92 %         | \$3,876,937.14         | 91.92 %         |
| SERVICIOS PERSONALES  | \$2,399,881.18         | 56.90 %         | \$2,399,881.18         | 56.90 %         |
| MATERIALES Y SUMINISTROS  | \$242,030.38           | 5.73 %          | \$242,030.38           | 5.73 %          |
| SERVICIOS GENERALES   | \$1,235,025.58         | 29.28 %         | \$1,235,025.58         | 29.28 %         |
| TRANSFERENCIAS, ASIGNACIONES, SUBSIDIOS Y OTRAS AYUDAS              | \$0.00                 | 0.00 %          | \$0.00                 | 0.00 %          |
| PARTICIPACIONES Y APORTACIONES                                      | \$0.00                 | 0.00 %          | \$0.00                 | 0.00 %          |
| INTERESES, COMISIONES Y OTROS GASTOS DE LA DEUDA PÚBLICA            | \$0.00                 | 0.00 %          | \$0.00                 | 0.00 %          |
| OTROS GASTOS Y PÉRDIDAS EXTRAORDINARIAS                             | \$0.00                 | 0.00 %          | \$0.00                 | 0.00 %          |
| INVERSIÓN PÚBLICA   | \$0.00                 | 0.00 %          | \$0.00                 | 0.00 %          |
| <b>Total de Gastos y otras Perdidas</b>                             | <b>\$3,876,937.14</b>  | <b>91.92 %</b>  | <b>\$3,876,937.14</b>  | <b>91.92 %</b>  |
| <b>Ahorro / Desahorro Neto del Ejercicio</b>                        | <b>\$340,404.57</b>    | <b>8.07 %</b>   | <b>\$340,404.57</b>    | <b>8.07 %</b>   |

C. MARÍA SOLEDAD SEVILLA ZAPATA  
ENCARGADA DE DESPACHO DE LA DIRECCIÓN GENERALC. KEVIN ELIAS PERCINO TOXQUI  
SUBDIRECTOR ADMINISTRATIVO

### COMISIÓN ESTATAL DE VIVIENDA DE PUEBLA PUEBLA

Estado de Origen y Aplicación de Recursos  
Del 01/ene./2023 al 30/sep./2023

Usu: Gonzalo  
Rep: rptEstadoOrigenAplicacion

Fecha y hora de Impresión 12/oct./2023  
08:12 p. m.

#### ORIGEN DE LOS RECURSOS

|   |                         |
|---|-------------------------|
| PRODUCTOS   | \$53,281.22             |
| INGRESOS POR VENTA DE BIENES Y PRESTACIÓN DE SERV | \$290,113.82            |
| TRANSFERENCIAS, ASIGNACIONES, SUBSIDIOS Y SUBVENC | \$3,873,866.69          |
| OTROS INGRESOS Y BENEFICIOS VARIOS                | \$79.98                 |
| Disminuciones del Activo                          | \$129,102,803.36        |
| Incrementos del Pasivo                            | \$4,594,142.92          |
| Incrementos del Patrimonio                        | \$235,746,850.22        |
| <b>TOTAL ORIGEN</b>                               | <b>\$373,661,138.21</b> |

#### APLICACIÓN DE LOS RECURSOS

|  |                         |
|--|-------------------------|
| SERVICIOS PERSONALES                     | \$2,399,881.18          |
| MATERIALES Y SUMINISTROS                 | \$242,030.38            |
| SERVICIOS GENERALES                      | \$1,235,025.58          |
| Incrementos del Activo                   | \$364,490,703.28        |
| Disminuciones del Pasivo                 | \$4,515,430.62          |
| Disminuciones del Patrimonio             | \$389,640.92            |
| EXISTENCIA EN EFECTIVO Y EQUIVALENTES AL | \$388,426.25            |
| <b>TOTAL APLICACIÓN</b>                  | <b>\$373,661,138.21</b> |

C. MARIA SOLEDAD SEVILLA ZAPATA  
ENCARGADA DE DESPACHO DE LA DIRECCIÓN GENERAL

C. KEVIN ELIAS PERCINO TOXQUI  
SUBDIRECTOR ADMINISTRATIVO


# COMISIÓN ESTATAL DE VIVIENDA DE PUEBLA

Estado Analítico de Ingresos  
Del 01/ene./2023 Al 30/sep./2023

Fecha y hora de Impresión | 12/oct./2023  
06:15 p. m.

Usu: Genzalo  
Rep: rptEstadoPresupuestoIngresosRB\_CP\_2019

| Rubro de ingresos  | Ingreso               |                                   |                            |                       |                       | Diferencia<br>(6=5-1) |
|--|-----------------------|-----------------------------------|----------------------------|-----------------------|-----------------------|-----------------------|
|  | Estimado<br>(1)       | Ampliaciones y Reducciones<br>(2) | Modificado<br>(3=1+2)      | Devengado<br>(4)      | Recaudado<br>(5)      |                       |
| IMPUESTOS  | \$0.00                | \$0.00                            | \$0.00                     | \$0.00                | \$0.00                | 0.00                  |
| CUOTAS Y APORTACIONES DE SEGURIDAD SOCIAL  | \$0.00                | \$0.00                            | \$0.00                     | \$0.00                | \$0.00                | 0.00                  |
| CONTRIBUCIONES DE MEJORAS  | \$0.00                | \$0.00                            | \$0.00                     | \$0.00                | \$0.00                | 0.00                  |
| DERECHOS   | \$0.00                | \$0.00                            | \$0.00                     | \$0.00                | \$0.00                | 0.00                  |
| PRODUCTOS  | \$0.00                | \$53,281.22                       | \$53,281.22                | \$53,281.22           | \$53,281.22           | 53,281.22             |
| APROVECHAMIENTOS   | \$0.00                | \$0.00                            | \$0.00                     | \$0.00                | \$0.00                | 0.00                  |
| INGRESOS POR VENTA DE BIENES, PRESTACIÓN DE SERVICIOS Y OTROS  | \$0.00                | \$290,113.82                      | \$290,113.82               | \$290,113.82          | \$290,113.82          | 290,113.82            |
| INGRESOS PARTICIPACIONES, APORTACIONES, CONVENIOS, INCENTIVOS DERIVADOS DE LA COLABORACIÓN FISCAL Y FONDOS DISTINTOS DE APORTACIONES | \$0.00                | \$0.00                            | \$0.00                     | \$0.00                | \$0.00                | 0.00                  |
| TRANSFERENCIAS, ASIGNACIONES, SUBSIDIOS Y SUBVENCIÓNES, Y PENSIONES Y JUBILACIONES   | \$5,047,113.00        | \$0.00                            | \$5,047,113.00             | \$3,873,866.69        | \$3,873,866.69        | -1,173,246.31         |
| INGRESOS DERIVADOS DE FINANCIAMIENTOS  | \$0.00                | \$0.00                            | \$0.00                     | \$0.00                | \$0.00                | 0.00                  |
| <b>Total</b>   | <b>\$5,047,113.00</b> | <b>\$343,395.04</b>               | <b>\$5,390,508.04</b>      | <b>\$4,217,261.73</b> | <b>\$4,217,261.73</b> | <b>-829,851.27</b>    |
|  |                       |                                   | <b>Ingresos Excedentes</b> |                       |                       |                       |





# COMISIÓN ESTATAL DE VIVIENDA DE PUEBLA

**Estado Analítico de Ingresos**  
Del 01/ene./2023 Al 30/sep./2023

Fecha y hora de Impresión | 12/oct./2023 | 06:15 p. m.

CEVP  
Comisión Estatal de  
Vivienda de Puebla

Usu: Gonzalo  
Rep: rptEstadoPresupuestoIngresosRB\_CP\_2019

| Estado Analítico de Ingresos por Fuente de Financiamiento   | Ingreso         |                                   |                       |                  |                  | Diferencia<br>(6=5-1) |
|---|-----------------|-----------------------------------|-----------------------|------------------|------------------|-----------------------|
|   | (1)<br>Estimado | (2)<br>Ampliaciones y Reducciones | (3=1+2)<br>Modificado | (4)<br>Devengado | (5)<br>Recaudado |                       |
| <b>Ingresos del Poder Ejecutivo Federal o Estatal y de los Municipios</b>   |                 |                                   |                       |                  |                  |                       |
| IMPUESTOS   | \$0.00          |                                   | \$0.00                |                  | \$0.00           | 0.00                  |
| CUOTAS Y APORTACIONES DE SEGURIDAD SOCIAL   | \$0.00          |                                   | \$0.00                |                  | \$0.00           | 0.00                  |
| CONTRIBUCIONES DE MEJORAS   | \$0.00          |                                   | \$0.00                |                  | \$0.00           | 0.00                  |
| DERECHOS  | \$0.00          |                                   | \$0.00                |                  | \$0.00           | 0.00                  |
| PRODUCTOS   | \$0.00          |                                   | \$0.00                |                  | \$0.00           | 0.00                  |
| APROVECHAMIENTOS  | \$0.00          |                                   | \$0.00                |                  | \$0.00           | 0.00                  |
| PARTICIPACIONES, APORTACIONES, CONVENIOS, INCENTIVOS DERIVADOS DE LA COLABORACIÓN FISCAL Y FONDOS DISTINTOS DE APORTACIONES   | \$0.00          |                                   | \$0.00                |                  | \$0.00           | 0.00                  |
| TRANSFERENCIAS, ASIGNACIONES, SUBSIDIOS Y SUBVENCIONES, Y PENSIONES Y JUBILACIONES  | \$0.00          |                                   | \$0.00                |                  | \$0.00           | 0.00                  |
| <b>Ingresos de los Entes Públicos de los Poderes Legislativo y Judicial, de los Órganos Autónomos y del Sector Paraestatal o Paramunicipal, así como de las Empresas Productivas del Estado</b> |                 |                                   |                       |                  |                  |                       |
| CUOTAS Y APORTACIONES DE SEGURIDAD SOCIAL   | \$0.00          |                                   | \$0.00                |                  | \$0.00           | 0.00                  |
| PRODUCTOS   | \$0.00          | \$53,281.22                       | \$53,281.22           | \$53,281.22      | \$53,281.22      | 53,281.22             |
| INGRESOS POR VENTA DE BIENES, PRESTACIÓN DE SERVICIOS Y OTROS INGRESOS  | \$0.00          | \$290,113.82                      | \$290,113.82          | \$290,113.82     | \$290,113.82     | 290,113.82            |
| TRANSFERENCIAS, ASIGNACIONES, SUBSIDIOS Y SUBVENCIONES, Y PENSIONES Y JUBILACIONES  | \$5,047,113.00  |                                   | \$5,047,113.00        | \$3,873,866.69   | \$3,873,866.69   | -1,173,246.31         |
| <b>Ingresos Derivados de Financiamiento</b>   |                 |                                   |                       |                  |                  |                       |
| INGRESOS DERIVADOS DE FINANCIAMIENTOS   | \$5,047,113.00  | \$343,395.04                      | \$5,390,508.04        | \$4,217,261.73   | \$4,217,261.73   | 0.00                  |
| <b>Total</b>  |                 |                                   |                       |                  |                  |                       |
| <b>Ingresos Excedentes</b>  |                 |                                   |                       |                  |                  | -829,051.27           |



# COMISIÓN ESTATAL DE VIVIENDA DE PUEBLA

PUEBLA

Estado Analítico de Ingresos  
Del 01/ene./2023 Al 30/sep./2023

Fecha y hora de impresión | 12/oct./2023  
06:15 p. m.

  
C. MARIA SOLEDAD SERRANO ZAPATA  
ENCARGADA DE DESPACHO DE LA DIRECCIÓN GENERAL



CEVP  
Comisión Estatal de  
Vivienda de Puebla

C. KEVIN ELLAS PERCINO TOXQUI  
SUBDIRECTOR ADMINISTRATIVO


# COMISIÓN ESTATAL DE VIVIENDA DE PUEBLA

## Estado Analítico del Ejercicio del Presupuesto de Egresos Clasificación por Objeto del Gasto (Capítulo y Concepto)

Usr: Gonzalo  
Rep: rptEstadoPresupuestoEgresos\_CP\_CTO

Fecha y hora de Impresión | 12/oct./2023  
06:16 p. m.

| Concepto  | Egresos        |                                      |                       |                |                |                | Subejercicio |
|---|----------------|--------------------------------------|-----------------------|----------------|----------------|----------------|--------------|
|   | Aprobado<br>1  | Ampliaciones /<br>(Reducciones)<br>2 | Modificado<br>3=(1+2) | Devengado<br>4 | Pagado<br>5    | 6 = ( 3 - 4 )  |              |
| <b>SERVICIOS PERSONALES</b>   |                |                                      |                       |                |                |                |              |
| REMUNERACIONES AL PERSONAL DE CARÁCTER PERMANENTE                         | \$3,593,461.00 | \$71,726.67                          | \$3,665,187.67        | \$2,399,881.18 | \$2,399,881.18 | \$1,265,306.49 |              |
| REMUNERACIONES AL PERSONAL DE CARÁCTER TRANSITORIO                        | \$775,752.00   | \$0.00                               | \$775,752.00          | \$567,993.98   | \$567,993.98   | \$207,758.02   |              |
| REMUNERACIONES ADICIONALES Y ESPECIALES                                   | \$766,800.00   | \$0.00                               | \$766,800.00          | \$566,710.00   | \$566,710.00   | \$198,090.00   |              |
| SEGURIDAD SOCIAL  | \$1,774,227.00 | \$71,726.67                          | \$1,845,953.67        | \$1,078,803.00 | \$1,078,803.00 | \$767,150.67   |              |
| OTRAS PRESTACIONES SOCIALES Y ECONÓMICAS                                  | \$232,546.00   | \$0.00                               | \$232,546.00          | \$151,272.20   | \$151,272.20   | \$81,273.80    |              |
| PREVISIONES   | \$44,136.00    | \$0.00                               | \$44,136.00           | \$33,102.00    | \$33,102.00    | \$11,034.00    |              |
| PAGO DE ESTÍMULOS A SERVIDORES PÚBLICOS                                   | \$0.00         | \$0.00                               | \$0.00                | \$0.00         | \$0.00         | \$0.00         |              |
| <b>MATERIALES Y SUMINISTROS</b>   | \$162,499.00   | \$138,752.84                         | \$301,251.84          | \$242,030.38   | \$242,030.38   | \$59,221.46    |              |
| MATERIALES DE ADMINISTRACIÓN, EMISIÓN DE DOCUMENTOS Y ARTÍCULOS OFICIALES | \$122,055.00   | \$18,095.14                          | \$140,150.14          | \$107,892.19   | \$107,892.19   | \$32,257.95    |              |
| ALIMENTOS Y UTENSILIOS  | \$30,613.00    | -\$979.00                            | \$29,634.00           | \$23,062.87    | \$23,062.87    | \$6,571.13     |              |
| MATERIAS PRIMAS Y MATERIALES DE PRODUCCIÓN Y COMERCIALIZACIÓN             | \$0.00         | \$0.00                               | \$0.00                | \$0.00         | \$0.00         | \$0.00         |              |
| MATERIALES Y ARTÍCULOS DE CONSTRUCCIÓN Y DE REPARACIÓN                    | \$0.00         | \$14,210.00                          | \$14,210.00           | \$14,210.00    | \$14,210.00    | \$0.00         |              |
| PRODUCTOS QUÍMICOS, FARMACÉUTICOS Y DE LABORATORIO                        | \$7,189.00     | \$9,976.00                           | \$17,165.00           | \$16,961.98    | \$16,961.98    | \$203.02       |              |
| COMBUSTIBLES, LUBRICANTES Y ADITIVOS                                      | \$0.00         | \$74,849.90                          | \$74,849.90           | \$54,660.54    | \$54,660.54    | \$20,189.36    |              |
| VESTUARIO, BLANCOS, PRENDAS DE PROTECCIÓN Y ARTÍCULOS DEPORTIVOS          | \$0.00         | \$19,000.80                          | \$19,000.80           | \$19,000.80    | \$19,000.80    | \$0.00         |              |
| MATERIALES Y SUMINISTROS PARA SEGURIDAD                                   | \$0.00         | \$0.00                               | \$0.00                | \$0.00         | \$0.00         | \$0.00         |              |
| HERRAMIENTAS, REFACCIONES Y ACCESORIOS MENORES                            | \$2,642.00     | \$3,600.00                           | \$6,242.00            | \$6,242.00     | \$6,242.00     | \$0.00         |              |
| <b>SERVICIOS GENERALES</b>  | \$1,291,153.00 | \$458,707.65                         | \$1,749,860.65        | \$1,235,025.58 | \$1,235,025.27 | \$514,835.07   |              |
| SERVICIOS BÁSICOS   | \$36,280.00    | \$727.00                             | \$37,007.00           | \$26,535.73    | \$26,535.73    | \$10,471.27    |              |
| SERVICIOS DE ARRENDAMIENTO  | \$14,000.00    | \$5,000.00                           | \$19,000.00           | \$15,247.00    | \$15,247.00    | \$3,753.00     |              |
| SERVICIOS PROFESIONALES, CIENTÍFICOS, TÉCNICOS Y OTROS SERVICIOS          | \$4,055,000.00 | -\$34,712.60                         | \$1,020,287.40        | \$625,891.66   | \$625,891.66   | \$394,395.74   |              |
| SERVICIOS FINANCIEROS, BANCARIOS Y COMERCIALES                            | \$0.00         | \$0.00                               | \$0.00                | \$0.00         | \$0.00         | \$0.00         |              |
| SERVICIOS DE INSTALACIÓN, REPARACIÓN, MANTENIMIENTO Y CONSERVACIÓN        | \$0.00         | \$22,674.00                          | \$103,026.00          | \$78,915.99    | \$78,915.99    | \$24,110.01    |              |
| SERVICIOS DE COMUNICACIÓN SOCIAL Y PUBLICIDAD                             | \$0.00         | \$0.00                               | \$0.00                | \$0.00         | \$0.00         | \$0.00         |              |
| SERVICIOS DE TRASLADOS Y VIÁTICOS   | \$0.00         | \$74,137.33                          | \$74,137.33           | \$51,258.36    | \$51,258.36    | \$22,878.97    |              |
| SERVICIOS OFICIALES   | \$0.00         | \$0.00                               | \$0.00                | \$0.00         | \$0.00         | \$0.00         |              |
| OTROS SERVICIOS GENERALES   | \$105,521.00   | \$390,881.92                         | \$496,402.92          | \$437,176.84   | \$437,176.53   | \$59,226.08    |              |
| <b>TRANSFERENCIAS, ASIGNACIONES, SUBSIDIOS Y OTRAS AYUDAS</b>             | \$0.00         | \$0.00                               | \$0.00                | \$0.00         | \$0.00         | \$0.00         |              |



00000079

*[Handwritten signature]*

# COMISIÓN ESTATAL DE VIVIENDA DE PUEBLA

## Estado Analítico del Ejercicio del Presupuesto de Egresos Clasificación por Objeto del Gasto (Capítulo y Concepto)

Fecha y hora de impresión: 12/oct./2023 06:16 p. m.

Usr: Gonzalo  
Rep: rptEstadoPresupuestoEgresos\_CP\_CTO

| Concepto  | Egresos       |                                      |                       |                    |                    |                     | Subejercicio  |
|---|---------------|--------------------------------------|-----------------------|--------------------|--------------------|---------------------|---------------|
|   | Aprobado<br>1 | Ampliaciones /<br>(Reducciones)<br>2 | Modificado<br>3=(1+2) | Devengado<br>4     | Pagado<br>5        | 6 = ( 3 - 4 )       |               |
| TRANSFERENCIAS INTERNAS Y ASIGNACIONES AL SECTOR PÚBLICO      | \$0.00        | \$0.00                               | \$0.00                | \$0.00             | \$0.00             | \$0.00              | \$0.00        |
| TRANSFERENCIAS AL RESTO DEL SECTOR PÚBLICO                    | \$0.00        | \$0.00                               | \$0.00                | \$0.00             | \$0.00             | \$0.00              | \$0.00        |
| SUBSIDIOS Y SUBVENCIONES                                      | \$0.00        | \$0.00                               | \$0.00                | \$0.00             | \$0.00             | \$0.00              | \$0.00        |
| AYUDAS SOCIALES   | \$0.00        | \$0.00                               | \$0.00                | \$0.00             | \$0.00             | \$0.00              | \$0.00        |
| PENSIONES Y JUBILACIONES                                      | \$0.00        | \$0.00                               | \$0.00                | \$0.00             | \$0.00             | \$0.00              | \$0.00        |
| TRANSFERENCIAS A FIDEICOMISOS, MANDATOS Y OTROS ANÁLOGOS      | \$0.00        | \$0.00                               | \$0.00                | \$0.00             | \$0.00             | \$0.00              | \$0.00        |
| TRANSFERENCIAS A LA SEGURIDAD SOCIAL                          | \$0.00        | \$0.00                               | \$0.00                | \$0.00             | \$0.00             | \$0.00              | \$0.00        |
| DONATIVOS   | \$0.00        | \$0.00                               | \$0.00                | \$0.00             | \$0.00             | \$0.00              | \$0.00        |
| TRANSFERENCIAS AL EXTERIOR                                    | \$0.00        | \$0.00                               | \$0.00                | \$0.00             | \$0.00             | \$0.00              | \$0.00        |
| <b>BIENES MUEBLES, INMUEBLES E INTANGIBLES</b>                | <b>\$0.00</b> | <b>\$490,266.00</b>                  | <b>\$490,266.00</b>   | <b>\$10,266.00</b> | <b>\$10,266.00</b> | <b>\$480,000.00</b> | <b>\$0.00</b> |
| MOBILIARIO Y EQUIPO DE ADMINISTRACIÓN                         | \$0.00        | \$5,220.00                           | \$5,220.00            | \$5,220.00         | \$5,220.00         | \$0.00              | \$0.00        |
| MOBILIARIO Y EQUIPO EDUCACIONAL Y RECREATIVO                  | \$0.00        | \$0.00                               | \$0.00                | \$0.00             | \$0.00             | \$0.00              | \$0.00        |
| EQUIPO E INSTRUMENTO MÉDICO Y DE LABORATORIO                  | \$0.00        | \$0.00                               | \$0.00                | \$0.00             | \$0.00             | \$0.00              | \$0.00        |
| VEHÍCULOS Y EQUIPO DE TRANSPORTE                              | \$0.00        | \$0.00                               | \$0.00                | \$0.00             | \$0.00             | \$0.00              | \$0.00        |
| EQUIPO DE DEFENSA Y SEGURIDAD                                 | \$0.00        | \$5,046.00                           | \$5,046.00            | \$5,046.00         | \$5,046.00         | \$0.00              | \$0.00        |
| MAQUINARIA, OTROS EQUIPOS Y HERRAMIENTAS                      | \$0.00        | \$0.00                               | \$0.00                | \$0.00             | \$0.00             | \$0.00              | \$0.00        |
| ACTIVOS BIOLÓGICOS  | \$0.00        | \$0.00                               | \$0.00                | \$0.00             | \$0.00             | \$0.00              | \$0.00        |
| BIENES INMUEBLES  | \$0.00        | \$0.00                               | \$0.00                | \$0.00             | \$0.00             | \$0.00              | \$0.00        |
| ACTIVOS INTANGIBLES   | \$0.00        | \$0.00                               | \$0.00                | \$0.00             | \$0.00             | \$0.00              | \$0.00        |
| <b>INVERSIÓN PÚBLICA</b>                                      | <b>\$0.00</b> | <b>\$0.00</b>                        | <b>\$0.00</b>         | <b>\$0.00</b>      | <b>\$0.00</b>      | <b>\$0.00</b>       | <b>\$0.00</b> |
| OBRA PÚBLICA EN BIENES DE DOMINIO PÚBLICO                     | \$0.00        | \$0.00                               | \$0.00                | \$0.00             | \$0.00             | \$0.00              | \$0.00        |
| OBRA PÚBLICA EN BIENES PROPIOS                                | \$0.00        | \$0.00                               | \$0.00                | \$0.00             | \$0.00             | \$0.00              | \$0.00        |
| PROYECTOS PRODUCTIVOS Y ACCIONES DE FOMENTO                   | \$0.00        | \$0.00                               | \$0.00                | \$0.00             | \$0.00             | \$0.00              | \$0.00        |
| <b>INVERSIONES FINANCIERAS Y OTRAS PROVISIONES</b>            | <b>\$0.00</b> | <b>\$0.00</b>                        | <b>\$0.00</b>         | <b>\$0.00</b>      | <b>\$0.00</b>      | <b>\$0.00</b>       | <b>\$0.00</b> |
| INVERSIONES PARA EL FOMENTO DE ACTIVIDADES PRODUCTIVAS        | \$0.00        | \$0.00                               | \$0.00                | \$0.00             | \$0.00             | \$0.00              | \$0.00        |
| ACCIONES Y PARTICIPACIONES DE CAPITAL                         | \$0.00        | \$0.00                               | \$0.00                | \$0.00             | \$0.00             | \$0.00              | \$0.00        |
| COMPRA DE TÍTULOS Y VALORES                                   | \$0.00        | \$0.00                               | \$0.00                | \$0.00             | \$0.00             | \$0.00              | \$0.00        |
| CONCESIÓN DE PRÉSTAMOS  | \$0.00        | \$0.00                               | \$0.00                | \$0.00             | \$0.00             | \$0.00              | \$0.00        |
| INVERSIONES EN FIDEICOMISOS, MANDATOS Y OTROS ANÁLOGOS        | \$0.00        | \$0.00                               | \$0.00                | \$0.00             | \$0.00             | \$0.00              | \$0.00        |
| OTRAS INVERSIONES FINANCIERAS                                 | \$0.00        | \$0.00                               | \$0.00                | \$0.00             | \$0.00             | \$0.00              | \$0.00        |
| PROVISIONES PARA CONTINGENCIAS Y OTRAS EROGACIONES ESPECIALES | \$0.00        | \$0.00                               | \$0.00                | \$0.00             | \$0.00             | \$0.00              | \$0.00        |
| <b>PARTICIPACIONES Y APORTACIONES</b>                         | <b>\$0.00</b> | <b>\$0.00</b>                        | <b>\$0.00</b>         | <b>\$0.00</b>      | <b>\$0.00</b>      | <b>\$0.00</b>       | <b>\$0.00</b> |
| PARTICIPACIONES   | \$0.00        | \$0.00                               | \$0.00                | \$0.00             | \$0.00             | \$0.00              | \$0.00        |
| APORTACIONES  | \$0.00        | \$0.00                               | \$0.00                | \$0.00             | \$0.00             | \$0.00              | \$0.00        |



*[Handwritten signature]*

**COMISIÓN ESTATAL DE VIVIENDA DE PUEBLA**

**Estado Analítico del Ejercicio del Presupuesto de Egresos**  
**Clasificación por Objeto del Gasto (Capítulo y Concepto)**

Fecha y hora de Impresión: 12/oct./2023 08:16 p. m.

Del 01/ene./2023 Al 30/sep./2023

CEVP  
 Comisión Estatal de  
 Vivienda de Puebla

Usr: Gonzalo  
 Rep: rptEstadoPresupuestoEgresos\_CP\_CTO

| Concepto   | Egresos               |                                      |                       |                       |                       |                       | Subejercicio |
|--|-----------------------|--------------------------------------|-----------------------|-----------------------|-----------------------|-----------------------|--------------|
|  | Aprobado<br>1         | Ampliaciones /<br>(Reducciones)<br>2 | Modificado<br>3=(1+2) | Devengado<br>4        | Pagado<br>5           | 6 = ( 3 - 4 )         |              |
| CONVENIOS  | \$0.00                | \$0.00                               | \$0.00                | \$0.00                | \$0.00                | \$0.00                | \$0.00       |
| <b>DEUDA PÚBLICA</b>                               | \$0.00                | \$0.00                               | \$0.00                | \$0.00                | \$0.00                | \$0.00                | \$0.00       |
| AMORTIZACIÓN DE LA DEUDA PÚBLICA                   | \$0.00                | \$0.00                               | \$0.00                | \$0.00                | \$0.00                | \$0.00                | \$0.00       |
| INTERESES DE LA DEUDA PÚBLICA                      | \$0.00                | \$0.00                               | \$0.00                | \$0.00                | \$0.00                | \$0.00                | \$0.00       |
| COMISIONES DE LA DEUDA PÚBLICA                     | \$0.00                | \$0.00                               | \$0.00                | \$0.00                | \$0.00                | \$0.00                | \$0.00       |
| GASTOS DE LA DEUDA PÚBLICA                         | \$0.00                | \$0.00                               | \$0.00                | \$0.00                | \$0.00                | \$0.00                | \$0.00       |
| COSTO POR COBERTURAS                               | \$0.00                | \$0.00                               | \$0.00                | \$0.00                | \$0.00                | \$0.00                | \$0.00       |
| APOYOS FINANCIEROS                                 | \$0.00                | \$0.00                               | \$0.00                | \$0.00                | \$0.00                | \$0.00                | \$0.00       |
| ADEUDOS DE EJERCICIOS FISCALES ANTERIORES (ADEFAS) | \$0.00                | \$0.00                               | \$0.00                | \$0.00                | \$0.00                | \$0.00                | \$0.00       |
| <b>Total del Gasto</b>                             | <b>\$5,047,113.00</b> | <b>\$1,159,453.16</b>                | <b>\$6,206,566.16</b> | <b>\$3,887,203.14</b> | <b>\$3,887,202.83</b> | <b>\$2,319,363.02</b> |              |

*(Handwritten signature and stamp)*  
 C. MARIA SOLEDAD SEMERIN  
 ENCARGADA DE DESPACHO DE LA DIRECCIÓN GENERAL

**CEVP**  
 Comisión Estatal de  
 Vivienda de Puebla

C. KEVIN ELIAS PERCINO TOXQUI  
 SUBDIRECTOR ADMINISTRATIVO

**Gobierno (Federal/Estatal/Municipal) de COMISIÓN ESTATAL DE VIVIENDA DE PUEBLA**

CEVP  
Comisión Estatal de  
Vivienda de Puebla


Usr: Gonzalo  
Rep: rptEstadoPresupuestoEgresos\_UA3\_GB\_SC

**Estado Analítico del Ejercicio del Presupuesto de Egresos**


Clasificación Administrativa  
| Del 01/ene./2023 Al 30/sep./2023

Fecha y hora de impresión | 12/oct./2023  
06:20 p. m.

| Concepto               | Egresos       |                                      |                       |                |               |               | Subejercicio  |
|------------------------|---------------|--------------------------------------|-----------------------|----------------|---------------|---------------|---------------|
|                        | Aprobado<br>1 | Ampliaciones /<br>(Reducciones)<br>2 | Modificado<br>3=(1+2) | Devengado<br>4 | Pagado<br>5   | 6 = ( 3 - 4 ) |               |
| PODER EJECUTIVO        | \$0.00        | \$0.00                               | \$0.00                | \$0.00         | \$0.00        | \$0.00        | \$0.00        |
| PODER LEGISLATIVO      | \$0.00        | \$0.00                               | \$0.00                | \$0.00         | \$0.00        | \$0.00        | \$0.00        |
| PODER JUDICIAL         | \$0.00        | \$0.00                               | \$0.00                | \$0.00         | \$0.00        | \$0.00        | \$0.00        |
| ÓRGANOS AUTONOMOS      | \$0.00        | \$0.00                               | \$0.00                | \$0.00         | \$0.00        | \$0.00        | \$0.00        |
| <b>TOTAL DEL GASTO</b> | <b>\$0.00</b> | <b>\$0.00</b>                        | <b>\$0.00</b>         | <b>\$0.00</b>  | <b>\$0.00</b> | <b>\$0.00</b> | <b>\$0.00</b> |



C. MARIA SOLEDAD SEMILLA ZAPATA  
ENCARGADA DE DESPACHO DE LA DIRECCIÓN GENERAL



C. KEVIN ELIAS PERCINO TOXQUI  
SUBDIRECTOR ADMINISTRATIVO

# COMISION ESTATAL DE VIVIENDA DE PUEBLA

## Estado Analítico del Ejercicio del Presupuesto de Egresos Clasificación Económica (por Tipo de Gasto)

Fecha y hora de impresión | 12/oct./2023 06:21 p. m.

Usr: Gonzalo  
Rpt: rptEstadoPresupuestoEgresos\_CL2

CEVP  
Comisión Estatal de  
Vivienda de Puebla

| Concepto  | Egresos               |                                      |                       |                       |                       |                       | Subejercicio |
|---|-----------------------|--------------------------------------|-----------------------|-----------------------|-----------------------|-----------------------|--------------|
|   | Aprobado<br>1         | Ampliaciones /<br>(Reducciones)<br>2 | Modificado<br>3=(1+2) | Devengado<br>4        | Pagado<br>5           | 6 = (3 - 4)           |              |
| Gasto Corriente                                   | \$5,047,113.00        | \$689,187.16                         | \$5,716,300.16        | \$3,876,937.14        | \$3,876,936.83        | \$1,839,363.02        |              |
| Gasto de Capital                                  | \$0.00                | \$490,266.00                         | \$490,266.00          | \$10,266.00           | \$10,266.00           | \$480,000.00          |              |
| Amortización de la deuda y disminución de pasivos | \$0.00                | \$0.00                               | \$0.00                | \$0.00                | \$0.00                | \$0.00                |              |
| Pensiones y Jubilaciones                          | \$0.00                | \$0.00                               | \$0.00                | \$0.00                | \$0.00                | \$0.00                |              |
| Participaciones                                   | \$0.00                | \$0.00                               | \$0.00                | \$0.00                | \$0.00                | \$0.00                |              |
| <b>Total del Gasto</b>                            | <b>\$5,047,113.00</b> | <b>\$1,159,453.16</b>                | <b>\$6,206,566.16</b> | <b>\$3,887,203.14</b> | <b>\$3,887,202.83</b> | <b>\$2,319,363.02</b> |              |


CEVP  
Comisión Estatal de  
Vivienda de Puebla

C. MARIA SOLEDAD SEMILLA ZAPATA

ENCARGADA DE DESPACHO DE LA DIRECCIÓN GENERAL

C. KEVIN ELIAS PERCINO TOXQUI

SUBDIRECTOR ADMINISTRATIVO



# COMISION ESTATAL DE VIVIENDA DE PUEBLA PUEBLA

## Estado Analítico del Ejercicio del Presupuesto de Egresos Clasificación Funcional (Finalidad y Función)

Usu: Gonzalo  
Rep: rptEstadoPresupuestoEgresos\_FN3

Fecha y hora de Impresión | 12/oct./2023  
06:21 p. m.

| Concepto  | Egresos        |                                      |                       |                |                |                | Subejercicio |
|---|----------------|--------------------------------------|-----------------------|----------------|----------------|----------------|--------------|
|   | Aprobado<br>1  | Ampliaciones /<br>(Reducciones)<br>2 | Modificado<br>3=(1+2) | Devengado<br>4 | Pagado<br>5    | 6 = (3 - 4)    |              |
| <b>GOBIERNO</b>   | \$0.00         | \$0.00                               | \$0.00                | \$0.00         | \$0.00         | \$0.00         | \$0.00       |
| LEGISLACIÓN   | \$0.00         | \$0.00                               | \$0.00                | \$0.00         | \$0.00         | \$0.00         | \$0.00       |
| JUSTICIA  | \$0.00         | \$0.00                               | \$0.00                | \$0.00         | \$0.00         | \$0.00         | \$0.00       |
| COORDINACIÓN DE LA POLÍTICA DE GOBIERNO   | \$0.00         | \$0.00                               | \$0.00                | \$0.00         | \$0.00         | \$0.00         | \$0.00       |
| RELACIONES EXTERIORES   | \$0.00         | \$0.00                               | \$0.00                | \$0.00         | \$0.00         | \$0.00         | \$0.00       |
| ASUNTOS FINANCIEROS Y HACENDARIOS   | \$0.00         | \$0.00                               | \$0.00                | \$0.00         | \$0.00         | \$0.00         | \$0.00       |
| SEGURIDAD NACIONAL  | \$0.00         | \$0.00                               | \$0.00                | \$0.00         | \$0.00         | \$0.00         | \$0.00       |
| ASUNTOS DE ORDEN PÚBLICO Y DE SEGURIDAD INTERIOR  | \$0.00         | \$0.00                               | \$0.00                | \$0.00         | \$0.00         | \$0.00         | \$0.00       |
| OTROS SERVICIOS GENERALES   | \$0.00         | \$0.00                               | \$0.00                | \$0.00         | \$0.00         | \$0.00         | \$0.00       |
| <b>DESARROLLO SOCIAL</b>  | \$5,047,113.00 | \$1,159,453.16                       | \$6,206,566.16        | \$3,887,203.14 | \$3,887,202.83 | \$2,319,363.02 | \$0.00       |
| PROTECCIÓN AMBIENTAL  | \$0.00         | \$0.00                               | \$0.00                | \$0.00         | \$0.00         | \$0.00         | \$0.00       |
| VIVIENDA Y SERVICIOS A LA COMUNIDAD   | \$5,047,113.00 | \$1,159,453.16                       | \$6,206,566.16        | \$3,887,203.14 | \$3,887,202.83 | \$2,319,363.02 | \$0.00       |
| SALUD   | \$0.00         | \$0.00                               | \$0.00                | \$0.00         | \$0.00         | \$0.00         | \$0.00       |
| RECREACIÓN, CULTURA Y OTRAS MANIFESTACIONES SOCIALES  | \$0.00         | \$0.00                               | \$0.00                | \$0.00         | \$0.00         | \$0.00         | \$0.00       |
| EDUCACIÓN   | \$0.00         | \$0.00                               | \$0.00                | \$0.00         | \$0.00         | \$0.00         | \$0.00       |
| PROTECCIÓN SOCIAL   | \$0.00         | \$0.00                               | \$0.00                | \$0.00         | \$0.00         | \$0.00         | \$0.00       |
| OTROS ASUNTOS SOCIALES  | \$0.00         | \$0.00                               | \$0.00                | \$0.00         | \$0.00         | \$0.00         | \$0.00       |
| <b>DESARROLLO ECONÓMICO</b>   | \$0.00         | \$0.00                               | \$0.00                | \$0.00         | \$0.00         | \$0.00         | \$0.00       |
| ASUNTOS ECONÓMICOS, COMERCIALES Y LABORALES EN GENERAL  | \$0.00         | \$0.00                               | \$0.00                | \$0.00         | \$0.00         | \$0.00         | \$0.00       |
| AGROPECUARIO, SILVICULTURA, PESCA Y CAZA  | \$0.00         | \$0.00                               | \$0.00                | \$0.00         | \$0.00         | \$0.00         | \$0.00       |
| COMBUSTIBLES Y ENERGÍA  | \$0.00         | \$0.00                               | \$0.00                | \$0.00         | \$0.00         | \$0.00         | \$0.00       |
| MINERÍA, MANUFACTURAS Y CONSTRUCCIÓN  | \$0.00         | \$0.00                               | \$0.00                | \$0.00         | \$0.00         | \$0.00         | \$0.00       |
| TRANSPORTE  | \$0.00         | \$0.00                               | \$0.00                | \$0.00         | \$0.00         | \$0.00         | \$0.00       |
| COMUNICACIONES  | \$0.00         | \$0.00                               | \$0.00                | \$0.00         | \$0.00         | \$0.00         | \$0.00       |
| TURISMO   | \$0.00         | \$0.00                               | \$0.00                | \$0.00         | \$0.00         | \$0.00         | \$0.00       |
| CIENCIA, TECNOLOGÍA E INNOVACIÓN  | \$0.00         | \$0.00                               | \$0.00                | \$0.00         | \$0.00         | \$0.00         | \$0.00       |
| OTRAS INDUSTRIAS Y OTROS ASUNTOS ECONÓMICOS   | \$0.00         | \$0.00                               | \$0.00                | \$0.00         | \$0.00         | \$0.00         | \$0.00       |
| <b>OTRAS NO CLASIFICADAS EN FUNCIONES DE GOBIERNO ANTERIORES</b>                              | \$0.00         | \$0.00                               | \$0.00                | \$0.00         | \$0.00         | \$0.00         | \$0.00       |
| TRANSACCIONES DE LA DEUDA PÚBLICA / COSTO FINANCIERO DE LA DEUDA                              | \$0.00         | \$0.00                               | \$0.00                | \$0.00         | \$0.00         | \$0.00         | \$0.00       |
| TRANSFERENCIAS, PARTICIPACIONES Y APORTACIONES ENTRE DIFERENTES NIVELES Y ÓRDENES DE GOBIERNO | \$0.00         | \$0.00                               | \$0.00                | \$0.00         | \$0.00         | \$0.00         | \$0.00       |
| SANEAMIENTO DEL SISTEMA FINANCIERO  | \$0.00         | \$0.00                               | \$0.00                | \$0.00         | \$0.00         | \$0.00         | \$0.00       |
| ADEUDOS DE EJERCICIOS FISCALES ANTERIORES   | \$0.00         | \$0.00                               | \$0.00                | \$0.00         | \$0.00         | \$0.00         | \$0.00       |

CEVP  
Comisión Estatal de  
Vivienda de Puebla  
Hacienda, Veracruz, Veracruz

OTRAS NO CLASIFICADAS EN FUNCIONES DE GOBIERNO ANTERIORES

TRANSACCIONES DE LA DEUDA PÚBLICA / COSTO FINANCIERO DE LA DEUDA

TRANSFERENCIAS, PARTICIPACIONES Y APORTACIONES ENTRE DIFERENTES NIVELES Y ÓRDENES DE GOBIERNO

SANEAMIENTO DEL SISTEMA FINANCIERO

ADEUDOS DE EJERCICIOS FISCALES ANTERIORES

7800000



# COMISION ESTATAL DE VIVIENDA DE PUEBLA

## Estado Analítico del Ejercicio del Presupuesto de Egresos Clasificación Funcional (Finalidad y Función)

Usu: Gonzalo  
Rep: rptEstadoPresupuestoEgresos\_FN3

Fecha y hora de Impresión | 12/oct./2023 | 08:21 p. m.

| Concepto        | Egresos        |                              |                |                |                | Subejercicio   |
|-----------------|----------------|------------------------------|----------------|----------------|----------------|----------------|
|                 | Aprobado       | Ampliaciones / (Reducciones) | Modificado     | Devengado      | Pagado         |                |
|                 | 1              | 2                            | 3=(1+2)        | 4              | 5              | 6=(3-4)        |
| Total del Gasto | \$5,047,113.00 | \$1,159,453.16               | \$6,206,566.16 | \$3,887,203.14 | \$3,887,202.83 | \$2,319,363.02 |

**CEVP**  
Comisión Estatal de  
Vivienda de Puebla


**Gobierno de Puebla**  
Honorables Hombres, Honorables Mujeres

C. MARIA SOLEDAD SEVILLA ZARATA

ENCARGADA DE DESPACHO DE LA DIRECCIÓN GENERAL

C. KEVIN ELIAS PERCINO TOXQUI

SUBDIRECTOR ADMINISTRATIVO



**COMISIÓN ESTATAL DE VIVIENDA DE PUEBLA  
PUEBLA****Endeudamiento Neto**

Del 01/ene./2023 Al 30/sep./2023

Usu: Gonzalo

Rep: rptEndeudamientoNeto

Fecha y 13/oct./2023  
hora de Impresión 10:03 a. m.

| Identificación de Crédito o Instrumento | Contratación/Colocación | Amortización  | Endeudamiento Neto |
|---|-------------------------|---------------|--------------------|
|   | A                       | B             | C=A-B              |
| <b>Créditos Bancarios</b>               |                         |               |                    |
| Total Créditos Bancarios                | \$0.00                  | \$0.00        | \$0.00             |
| <b>Otros Instrumentos de Deuda</b>      |                         |               |                    |
| Total Otros Instrumentos de Deuda       | \$0.00                  | \$0.00        | \$0.00             |
| <b>Total</b>                            | <b>\$0.00</b>           | <b>\$0.00</b> | <b>\$0.00</b>      |

C. MARÍA SOLEDAD SEWILLA ZAPATA  
ENCARGADA DE DESPACHO DE LA DIRECCIÓN GENERAL

C. KEVIN ELIAS PERCINO TOXQUI  
SUBDIRECTOR ADMINISTRATIVO



**COMISIÓN ESTATAL DE VIVIENDA DE PUEBLA**  
**PUEBLA****Intereses de la Deuda**

Del 01/ene./2023 Al 30/sep./2023

Usu: Gortzalo  
Rep: rptInteresedelaDeudaFecha y hora de Impresión | 13/oct./2023  
10:04 a. m.

| Identificación de Crédito o Instrumento                  | Devengado     | Pagado        |
|--|---------------|---------------|
| <b>Créditos Bancarios</b>                                |               |               |
| <b>Total de Intereses de Créditos Bancarios</b>          | <b>\$0.00</b> | <b>\$0.00</b> |
| <b>Otros Instrumentos de Deuda</b>                       |               |               |
| <b>Total de Intereses de Otros Instrumentos de Deuda</b> | <b>\$0.00</b> | <b>\$0.00</b> |
| <b>Total</b>   | <b>\$0.00</b> | <b>\$0.00</b> |

C. MARIA SOLEDAD SEVILYA ZAPATA

ENCARGADA DE DESPACHO DE LA DIRECCION GENERAL



C. KEVIN ELIAS PERCINO TOXQUI

SUBDIRECCION ADMINISTRATIVO

CEVP  
Comisión Estatal de  
Vivienda de Puebla

**COMISIÓN ESTATAL DE VIVIENDA DE PUEBLA  
PUEBLA**

**Indicadores de Postura Fiscal**  
**del 01/ene./2023 al 30/sep./2023**  
(Cifras en pesos)

Usu: Gonzalo  
Rep: rptIndicadoresPosturaFiscal

Fecha y hora de Impresión | 13/oct./2023  
10:05 a. m.

| Concepto  | Estimado / Aprobado   | Devengado             | Recaudado / Pagado    |
|---|-----------------------|-----------------------|-----------------------|
| <b>I. Ingresos Presupuestarios (I=1+2)</b>                              | <b>\$5,047,113.00</b> | <b>\$4,217,261.73</b> | <b>\$4,217,261.73</b> |
| 1. Ingresos del Gobierno de la Entidad Federativa                       | \$0.00                | \$0.00                | \$0.00                |
| 2. Ingresos del Sector Paraestatal                                      | \$5,047,113.00        | \$4,217,261.73        | \$4,217,261.73        |
| <b>II. Egresos Presupuestarios (II=3+4)</b>                             | <b>\$5,047,113.00</b> | <b>\$3,887,203.14</b> | <b>\$3,887,202.83</b> |
| 3. Egresos del Gobierno de la Entidad Federativa                        | \$0.00                | \$0.00                | \$0.00                |
| 4. Egresos del Sector Paraestatal                                       | \$5,047,113.00        | \$3,887,203.14        | \$3,887,202.83        |
| <b>III. Balance Presupuestario (Superávit o Déficit) (III = I - II)</b> | <b>\$0.00</b>         | <b>\$330,058.59</b>   | <b>\$330,058.90</b>   |

| Concepto  | Estimado / Aprobado | Devengado           | Recaudado / Pagado  |
|---|---------------------|---------------------|---------------------|
| <b>III. Balance Presupuestario (Superávit o Déficit)</b>        | <b>\$0.00</b>       | <b>\$330,058.59</b> | <b>\$330,058.90</b> |
| <b>IV. Intereses, Comisiones y Gastos de la Deuda</b>           | <b>\$0.00</b>       | <b>\$0.00</b>       | <b>\$0.00</b>       |
| <b>V. Balance Primario ( Superávit o Déficit) (V= III + IV)</b> | <b>\$0.00</b>       | <b>\$330,058.59</b> | <b>\$330,058.90</b> |

| Concepto                           | Estimado / Aprobado | Devengado     | Recaudado / Pagado |
|------------------------------------|---------------------|---------------|--------------------|
| <b>A. Financiamiento</b>           | <b>\$0.00</b>       | <b>\$0.00</b> | <b>\$0.00</b>      |
| <b>B. Amortización de la deuda</b> | <b>\$0.00</b>       | <b>\$0.00</b> | <b>\$0.00</b>      |
| <b>C. Financiamiento Neto</b>      | <b>\$0.00</b>       | <b>\$0.00</b> | <b>\$0.00</b>      |

C. MARIA SOLEDAD SEWILLA ZAPATA  
ENCARGADA DE DESPACHO DE LA DIRECCIÓN  
GENERAL



C. KEVIN ELIAS PERCINO TOXQUI  
SUBDIRECTOR ADMINISTRATIVO

# COMISIÓN ESTATAL DE VIVIENDA DE PUEBLA

Estado del Ejercicio del Presupuesto de Egresos por Unidad Administrativa Al 30/sep./2023

CEVP  
Comisión Estatal de  
Vivienda de Puebla

Usr: gonzalo  
Rep: rptEstadoPresupuestoEgresos\_UA

| Objeto del Gasto | Unidad Administrativa                                     | Ampliaciones / (Reducciones) | Presupuesto Vigente | Comprometido   | Presupuesto Disponible para Comprometer | Devengado      | Comprometido o No Devengado | Presupuesto Sin Devenegar |
|------------------|---|------------------------------|---------------------|----------------|---|----------------|-----------------------------|---------------------------|
|                  |   |                              |                     |                |   |                |                             |                           |
| <b>1000</b>      | <b>SERVICIOS PERSONALES</b>                               | \$71,726.67                  | \$3,665,187.67      | \$2,399,881.18 | \$1,265,306.49                          | \$2,399,881.18 | \$0.00                      | \$1,265,306.49            |
| <b>1100</b>      | <b>REMUNERACIONES AL PERSONAL DE CARÁCTER PI</b>          | \$0.00                       | \$775,752.00        | \$567,993.98   | \$207,758.02                            | \$567,993.98   | \$0.00                      | \$207,758.02              |
| 1130             | Sueldos base al personal permanente                       | \$0.00                       | \$775,752.00        | \$567,993.98   | \$207,758.02                            | \$567,993.98   | \$0.00                      | \$207,758.02              |
| 1132             | Sueldo base al personal de confianza                      | \$0.00                       | \$775,752.00        | \$567,993.98   | \$207,758.02                            | \$567,993.98   | \$0.00                      | \$207,758.02              |
| <b>1200</b>      | <b>REMUNERACIONES AL PERSONAL DE CARÁCTER TI</b>          | \$0.00                       | \$766,800.00        | \$568,710.00   | \$198,090.00                            | \$568,710.00   | \$0.00                      | \$198,090.00              |
| 1210             | Honorarios asimilables a salarios                         | \$0.00                       | \$766,800.00        | \$568,710.00   | \$198,090.00                            | \$568,710.00   | \$0.00                      | \$198,090.00              |
| 1211             | Honorarios asimilables a salarios                         | \$0.00                       | \$766,800.00        | \$568,710.00   | \$198,090.00                            | \$568,710.00   | \$0.00                      | \$198,090.00              |
| <b>1300</b>      | <b>REMUNERACIONES ADICIONALES Y ESPECIALES</b>            | \$71,726.67                  | \$1,845,953.67      | \$1,078,803.00 | \$767,150.67                            | \$1,078,803.00 | \$0.00                      | \$767,150.67              |
| 1320             | Primas de vacaciones, dominical y gratificación de fin de | \$0.00                       | \$223,751.00        | \$0.00         | \$223,751.00                            | \$0.00         | \$0.00                      | \$223,751.00              |
| 1321             | Primas de vacaciones y dominical                          | \$0.00                       | \$26,648.00         | \$0.00         | \$26,648.00                             | \$0.00         | \$0.00                      | \$26,648.00               |
| 1322             | Aguinaldo o gratificación de fin de año                   | \$0.00                       | \$197,103.00        | \$0.00         | \$197,103.00                            | \$0.00         | \$0.00                      | \$197,103.00              |
| 1340             | Compensaciones  | \$71,726.67                  | \$1,550,476.00      | \$1,078,803.00 | \$543,399.67                            | \$1,078,803.00 | \$0.00                      | \$543,399.67              |
| 1349             | Otras compensaciones                                      | \$71,726.67                  | \$1,550,476.00      | \$1,078,803.00 | \$543,399.67                            | \$1,078,803.00 | \$0.00                      | \$543,399.67              |
| <b>1400</b>      | <b>SEGURIDAD SOCIAL</b>                                   | \$0.00                       | \$232,546.00        | \$151,272.20   | \$81,273.80                             | \$151,272.20   | \$0.00                      | \$81,273.80               |
| 1410             | Aportaciones de seguridad social                          | \$0.00                       | \$201,695.00        | \$151,272.20   | \$50,422.80                             | \$151,272.20   | \$0.00                      | \$50,422.80               |
| 1411             | Aportaciones al Instituto de Seguridad y Servicios Social | \$0.00                       | \$201,695.00        | \$151,272.20   | \$50,422.80                             | \$151,272.20   | \$0.00                      | \$50,422.80               |
| 1430             | Aportaciones al sistema para el retiro                    | \$0.00                       | \$30,851.00         | \$0.00         | \$30,851.00                             | \$0.00         | \$0.00                      | \$30,851.00               |
| 1431             | Aportaciones al sistema de ahorro para el retiro          | \$0.00                       | \$30,851.00         | \$0.00         | \$30,851.00                             | \$0.00         | \$0.00                      | \$30,851.00               |
| <b>1600</b>      | <b>OTRAS PRESTACIONES SOCIALES Y ECONÓMICAS</b>           | \$0.00                       | \$44,136.00         | \$33,102.00    | \$11,034.00                             | \$33,102.00    | \$0.00                      | \$11,034.00               |
| 1540             | Prestaciones contractuales                                | \$0.00                       | \$44,136.00         | \$33,102.00    | \$11,034.00                             | \$33,102.00    | \$0.00                      | \$11,034.00               |
| 1543             | Prestaciones establecidas por condiciones generales de    | \$0.00                       | \$44,136.00         | \$33,102.00    | \$11,034.00                             | \$33,102.00    | \$0.00                      | \$11,034.00               |
| <b>2000</b>      | <b>MATERIALES Y SUMINISTROS</b>                           | \$138,752.84                 | \$301,251.84        | \$242,030.38   | \$59,221.46                             | \$242,030.38   | \$0.00                      | \$59,221.46               |
| <b>2100</b>      | <b>MATERIALES DE ADMINISTRACIÓN, EMISIÓN DE DO</b>        | \$18,095.14                  | \$140,150.14        | \$107,892.19   | \$32,257.95                             | \$107,892.19   | \$0.00                      | \$32,257.95               |
| 2110             | Materiales, útiles y equipos menores de oficina           | \$868.14                     | \$75,968.14         | \$50,779.19    | \$25,188.95                             | \$50,779.19    | \$0.00                      | \$25,188.95               |
| 2111             | Materiales, útiles y equipos menores de oficina           | \$868.14                     | \$75,968.14         | \$50,779.19    | \$25,188.95                             | \$50,779.19    | \$0.00                      | \$25,188.95               |
| 2140             | Materiales, útiles y equipos menores de tecnologías de I  | \$14,623.00                  | \$41,673.00         | \$41,673.00    | \$0.00                                  | \$41,673.00    | \$0.00                      | \$0.00                    |
| 2141             | Materiales, útiles y equipos menores de tecnologías de I  | \$14,623.00                  | \$41,673.00         | \$41,673.00    | \$0.00                                  | \$41,673.00    | \$0.00                      | \$0.00                    |
| 2150             | Material impreso e información digital                    | \$2,504.00                   | \$2,504.00          | \$2,280.00     | \$224.00                                | \$2,280.00     | \$0.00                      | \$224.00                  |
| 2151             | Material impreso e información digital                    | \$2,504.00                   | \$2,504.00          | \$2,280.00     | \$224.00                                | \$2,280.00     | \$0.00                      | \$224.00                  |

00000089

CEVP

Comisión Estatal de  
Vivienda de Puebla

Honorarios, Honorarios

\$2,280.00

\$224.00

\$224.00

# COMISIÓN ESTATAL DE VIVIENDA DE PUEBLA

Estado del Ejercicio del Presupuesto de Egresos por Unidad Administrativa Al 30/sep./2023

## Unidad Administrativa

### Objeto del Gasto

|      | Objeto del Gasto   | Aprobado       | Ampliaciones / (Reducciones) | Presupuesto Vigente | Comprometido   | Presupuesto Disponible para Comprometer | Devengado      | Comprometid o No Devengado | Presupuesto Sin Devengar |
|------|--|----------------|------------------------------|---------------------|----------------|---|----------------|----------------------------|--------------------------|
| 2160 | Material de limpieza                                       | \$20,005.00    | \$0.00                       | \$20,005.00         | \$13,160.00    | \$6,845.00                              | \$13,160.00    | \$0.00                     | \$6,845.00               |
| 2161 | Material de limpieza                                       | \$20,005.00    | \$0.00                       | \$20,005.00         | \$13,160.00    | \$6,845.00                              | \$13,160.00    | \$0.00                     | \$6,845.00               |
| 2200 | ALIMENTOS Y UTENSILIOS                                     | \$30,613.00    | -\$979.00                    | \$29,634.00         | \$23,062.87    | \$6,571.13                              | \$23,062.87    | \$0.00                     | \$6,571.13               |
| 2210 | Productos alimenticios para personas                       | \$30,613.00    | -\$879.00                    | \$29,634.00         | \$23,062.87    | \$6,571.13                              | \$23,062.87    | \$0.00                     | \$6,571.13               |
| 2212 | Productos alimenticios para los efectivos que realicen lat | \$6,721.00     | -\$1,144.00                  | \$5,577.00          | \$4,841.00     | \$736.00                                | \$4,841.00     | \$0.00                     | \$736.00                 |
| 2213 | Productos alimenticios para el personal en las instalacio  | \$23,892.00    | \$165.00                     | \$24,057.00         | \$18,221.87    | \$5,835.13                              | \$18,221.87    | \$0.00                     | \$5,835.13               |
| 2400 | MATERIALES Y ARTÍCULOS DE CONSTRUCCIÓN Y D                 | \$0.00         | \$14,210.00                  | \$14,210.00         | \$14,210.00    | \$0.00                                  | \$14,210.00    | \$0.00                     | \$0.00                   |
| 2410 | Productos minerales no metálicos                           | \$0.00         | \$13,282.00                  | \$13,282.00         | \$13,282.00    | \$0.00                                  | \$13,282.00    | \$0.00                     | \$0.00                   |
| 2411 | Productos minerales no metálicos                           | \$0.00         | \$13,282.00                  | \$13,282.00         | \$13,282.00    | \$0.00                                  | \$13,282.00    | \$0.00                     | \$0.00                   |
| 2460 | Material eléctrico y electrónico                           | \$0.00         | \$928.00                     | \$928.00            | \$928.00       | \$0.00                                  | \$928.00       | \$0.00                     | \$0.00                   |
| 2461 | Material eléctrico y electrónico                           | \$0.00         | \$928.00                     | \$928.00            | \$928.00       | \$0.00                                  | \$928.00       | \$0.00                     | \$0.00                   |
| 2500 | PRODUCTOS QUÍMICOS, FARMACÉUTICOS Y DE LAE                 | \$7,189.00     | \$9,976.00                   | \$17,165.00         | \$16,961.98    | \$203.02                                | \$16,961.98    | \$0.00                     | \$203.02                 |
| 2530 | Medicinas y productos farmacéuticos                        | \$2,664.00     | \$0.00                       | \$2,664.00          | \$2,461.98     | \$202.02                                | \$2,461.98     | \$0.00                     | \$202.02                 |
| 2531 | Medicinas y productos farmacéuticos                        | \$2,664.00     | \$0.00                       | \$2,664.00          | \$2,461.98     | \$202.02                                | \$2,461.98     | \$0.00                     | \$202.02                 |
| 2540 | Materiales, accesorios y suministros médicos               | \$4,525.00     | \$0.00                       | \$4,525.00          | \$4,524.00     | \$1.00                                  | \$4,524.00     | \$0.00                     | \$1.00                   |
| 2542 | Materiales, accesorios y suministros médicos para el sec   | \$4,525.00     | \$0.00                       | \$4,525.00          | \$4,524.00     | \$1.00                                  | \$4,524.00     | \$0.00                     | \$1.00                   |
| 2590 | Otros productos químicos                                   | \$0.00         | \$9,976.00                   | \$9,976.00          | \$9,976.00     | \$0.00                                  | \$9,976.00     | \$0.00                     | \$0.00                   |
| 2591 | Otros productos químicos                                   | \$0.00         | \$9,976.00                   | \$9,976.00          | \$9,976.00     | \$0.00                                  | \$9,976.00     | \$0.00                     | \$0.00                   |
| 2600 | COMBUSTIBLES, LUBRICANTES Y ADITIVOS                       | \$0.00         | \$74,849.90                  | \$74,849.90         | \$54,660.54    | \$20,189.36                             | \$54,660.54    | \$0.00                     | \$20,189.36              |
| 2610 | Combustibles, lubricantes y aditivos                       | \$0.00         | \$74,849.90                  | \$74,849.90         | \$54,660.54    | \$20,189.36                             | \$54,660.54    | \$0.00                     | \$20,189.36              |
| 2612 | Combustibles, lubricantes y aditivos para vehículos desti  | \$0.00         | \$74,849.90                  | \$74,849.90         | \$54,660.54    | \$20,189.36                             | \$54,660.54    | \$0.00                     | \$20,189.36              |
| 2700 | VESTUARIO, BLANCOS, PRENDAS DE PROTECCIÓN                  | \$0.00         | \$19,000.80                  | \$19,000.80         | \$19,000.80    | \$0.00                                  | \$19,000.80    | \$0.00                     | \$0.00                   |
| 2710 | Vestuario y uniformes                                      | \$0.00         | \$19,000.80                  | \$19,000.80         | \$19,000.80    | \$0.00                                  | \$19,000.80    | \$0.00                     | \$0.00                   |
| 2711 | Vestuario y uniformes                                      | \$0.00         | \$19,000.80                  | \$19,000.80         | \$19,000.80    | \$0.00                                  | \$19,000.80    | \$0.00                     | \$0.00                   |
| 2900 | HERRAMIENTAS, REFACCIONES Y ACCESORIOS MEI                 | \$2,642.00     | \$3,600.00                   | \$6,242.00          | \$6,242.00     | \$0.00                                  | \$6,242.00     | \$0.00                     | \$0.00                   |
| 2940 | Refacciones y accesorios menores de equipo de comput       | \$2,642.00     | \$3,600.00                   | \$6,242.00          | \$6,242.00     | \$0.00                                  | \$6,242.00     | \$0.00                     | \$0.00                   |
| 2941 | Refacciones y accesorios menores para equipo de cóm        | \$2,642.00     | \$3,600.00                   | \$6,242.00          | \$6,242.00     | \$0.00                                  | \$6,242.00     | \$0.00                     | \$0.00                   |
| 3000 | SERVICIOS GENERALES  | \$1,291,153.00 | \$458,707.65                 | \$1,749,860.65      | \$1,235,025.58 | \$514,835.07                            | \$1,235,025.58 | \$0.00                     | \$514,835.07             |
| 3100 | SERVICIOS BÁSICOS  | \$36,280.00    | \$727.00                     | \$37,007.00         | \$26,535.73    | \$10,471.27                             | \$26,535.73    | \$0.00                     | \$10,471.27              |
| 3110 | Energía eléctrica  | \$16,200.00    | \$0.00                       | \$16,200.00         | \$11,374.00    | \$4,826.00                              | \$11,374.00    | \$0.00                     | \$4,826.00               |
| 3111 | Servicio de energía eléctrica                              | \$16,200.00    | \$0.00                       | \$16,200.00         | \$11,374.00    | \$4,826.00                              | \$11,374.00    | \$0.00                     | \$4,826.00               |

0000000

CEVP  
\$0.00  
\$10,471.27  
\$4,826.00  
\$6,645.27  
\$11,374.00  
\$4,826.00

CEVP  
\$0.00  
\$10,471.27  
\$4,826.00  
\$6,645.27  
\$11,374.00  
\$4,826.00

CEVP  
\$0.00  
\$10,471.27  
\$4,826.00  
\$6,645.27  
\$11,374.00  
\$4,826.00

CEVP  
\$0.00  
\$10,471.27  
\$4,826.00  
\$6,645.27  
\$11,374.00  
\$4,826.00

CEVP  
\$0.00  
\$10,471.27  
\$4,826.00  
\$6,645.27  
\$11,374.00  
\$4,826.00

CEVP  
\$0.00  
\$10,471.27  
\$4,826.00  
\$6,645.27  
\$11,374.00  
\$4,826.00

CEVP  
\$0.00  
\$10,471.27  
\$4,826.00  
\$6,645.27  
\$11,374.00  
\$4,826.00

CEVP  
\$0.00  
\$10,471.27  
\$4,826.00  
\$6,645.27  
\$11,374.00  
\$4,826.00

CEVP  
\$0.00  
\$10,471.27  
\$4,826.00  
\$6,645.27  
\$11,374.00  
\$4,826.00

CEVP  
\$0.00  
\$10,471.27  
\$4,826.00  
\$6,645.27  
\$11,374.00  
\$4,826.00

CEVP  
\$0.00  
\$10,471.27  
\$4,826.00  
\$6,645.27  
\$11,374.00  
\$4,826.00

CEVP  
\$0.00  
\$10,471.27  
\$4,826.00  
\$6,645.27  
\$11,374.00  
\$4,826.00

CEVP  
\$0.00  
\$10,471.27  
\$4,826.00  
\$6,645.27  
\$11,374.00  
\$4,826.00

CEVP  
\$0.00  
\$10,471.27  
\$4,826.00  
\$6,645.27  
\$11,374.00  
\$4,826.00

CEVP  
\$0.00  
\$10,471.27  
\$4,826.00  
\$6,645.27  
\$11,374.00  
\$4,826.00

CEVP  
\$0.00  
\$10,471.27  
\$4,826.00  
\$6,645.27  
\$11,374.00  
\$4,826.00

CEVP  
\$0.00  
\$10,471.27  
\$4,826.00  
\$6,645.27  
\$11,374.00  
\$4,826.00

CEVP  
\$0.00  
\$10,471.27  
\$4,826.00  
\$6,645.27  
\$11,374.00  
\$4,826.00

CEVP  
\$0.00  
\$10,471.27  
\$4,826.00  
\$6,645.27  
\$11,374.00  
\$4,826.00

CEVP  
\$0.00  
\$10,471.27  
\$4,826.00  
\$6,645.27  
\$11,374.00  
\$4,826.00

CEVP  
\$0.00  
\$10,471.27  
\$4,826.00  
\$6,645.27  
\$11,374.00  
\$4,826.00

CEVP  
\$0.00  
\$10,471.27  
\$4,826.00  
\$6,645.27  
\$11,374.00  
\$4,826.00

CEVP  
\$0.00  
\$10,471.27  
\$4,826.00  
\$6,645.27  
\$11,374.00  
\$4,826.00

CEVP  
\$0.00  
\$10,471.27  
\$4,826.00  
\$6,645.27  
\$11,374.00  
\$4,826.00

CEVP  
\$0.00  
\$10,471.27  
\$4,826.00  
\$6,645.27  
\$11,374.00  
\$4,826.00

# COMISIÓN ESTATAL DE VIVIENDA DE PUEBLA

Estado del Ejercicio del Presupuesto de Egresos por Unidad Administrativa Al 30/sep./2023

CEVP  
Comisión Estatal de  
Vivienda de Puebla  
Usr: gonزالo  
Rep: rptEstadoPresupuestoEgresos\_LUA

| Objeto del Gasto   | Aprobado              | Ampliaciones / (Reducciones) | Presupuesto Vigente   | Comprometido        | Presupuesto Disponible para Comprometer | Devengado           | Comprometido o No Devengado | Presupuesto Sin Devengar |
|--|-----------------------|------------------------------|-----------------------|---------------------|---|---------------------|-----------------------------|--------------------------|
|  |                       |                              |                       |                     |   |                     |                             |                          |
| 3130 Agua  | \$7,000.00            | \$1,000.00                   | \$8,000.00            | \$6,000.00          | \$2,000.00                              | \$6,000.00          | \$0.00                      | \$2,000.00               |
| 3133 Servicio de agua en situaciones de emergencia               | \$7,000.00            | \$1,000.00                   | \$8,000.00            | \$6,000.00          | \$2,000.00                              | \$6,000.00          | \$0.00                      | \$2,000.00               |
| 3140 Telefonía tradicional                                       | \$1,560.00            | -\$75.00                     | \$1,485.00            | \$1,041.63          | \$443.37                                | \$1,041.63          | \$0.00                      | \$443.37                 |
| 3141 Servicio telefónico convencional                            | \$1,560.00            | -\$75.00                     | \$1,485.00            | \$1,041.63          | \$443.37                                | \$1,041.63          | \$0.00                      | \$443.37                 |
| 3170 Servicios de acceso de Internet, redes y procesamiento      | \$11,520.00           | -\$198.00                    | \$11,322.00           | \$8,120.10          | \$3,201.90                              | \$8,120.10          | \$0.00                      | \$3,201.90               |
| 3171 Servicios de acceso de internet                             | \$11,520.00           | -\$198.00                    | \$11,322.00           | \$8,120.10          | \$3,201.90                              | \$8,120.10          | \$0.00                      | \$3,201.90               |
| <b>3200 SERVICIOS DE ARRENDAMIENTO</b>                           | <b>\$14,000.00</b>    | <b>\$5,000.00</b>            | <b>\$19,000.00</b>    | <b>\$15,247.00</b>  | <b>\$3,753.00</b>                       | <b>\$15,247.00</b>  | <b>\$0.00</b>               | <b>\$3,753.00</b>        |
| 3270 Arrendamiento de activos intangibles                        | \$14,000.00           | \$5,000.00                   | \$19,000.00           | \$15,247.00         | \$3,753.00                              | \$15,247.00         | \$0.00                      | \$3,753.00               |
| 3271 Derechos de autor, patentes, regalías y otros               | \$14,000.00           | \$5,000.00                   | \$19,000.00           | \$15,247.00         | \$3,753.00                              | \$15,247.00         | \$0.00                      | \$3,753.00               |
| <b>3300 SERVICIOS PROFESIONALES, CIENTÍFICOS, TÉCNICOS</b>       | <b>\$1,055,000.00</b> | <b>-\$34,712.60</b>          | <b>\$1,020,287.40</b> | <b>\$625,891.66</b> | <b>\$394,395.74</b>                     | <b>\$625,891.66</b> | <b>\$0.00</b>               | <b>\$394,395.74</b>      |
| 3310 Servicios legales, de contabilidad, auditoría y relacionado | \$641,000.00          | -\$57,947.00                 | \$583,053.00          | \$341,357.26        | \$241,695.74                            | \$341,357.26        | \$0.00                      | \$241,695.74             |
| 3311 Servicios relacionados con procedimientos jurisdiccionales  | \$172,000.00          | -\$39,889.00                 | \$132,111.00          | \$0.00              | \$132,111.00                            | \$0.00              | \$0.00                      | \$132,111.00             |
| 3312 Otros Servicios para la operación de programas              | \$469,000.00          | -\$18,058.00                 | \$450,942.00          | \$341,357.26        | \$109,584.74                            | \$341,357.26        | \$0.00                      | \$109,584.74             |
| 3340 Servicios de capacitación                                   | \$0.00                | \$6,840.00                   | \$6,840.00            | \$1,140.00          | \$5,700.00                              | \$1,140.00          | \$0.00                      | \$5,700.00               |
| 3341 Capacitación institucional                                  | \$0.00                | \$6,840.00                   | \$6,840.00            | \$1,140.00          | \$5,700.00                              | \$1,140.00          | \$0.00                      | \$5,700.00               |
| 3360 Servicios de apoyo administrativo, traducción, fotocopiado  | \$0.00                | \$394.40                     | \$394.40              | \$394.40            | \$0.00                                  | \$394.40            | \$0.00                      | \$0.00                   |
| 3363 Servicio de impresión de documentos y papelería oficial     | \$0.00                | \$394.40                     | \$394.40              | \$394.40            | \$0.00                                  | \$394.40            | \$0.00                      | \$0.00                   |
| 3380 Servicios de vigilancia                                     | \$414,000.00          | \$16,000.00                  | \$430,000.00          | \$283,000.00        | \$147,000.00                            | \$283,000.00        | \$0.00                      | \$147,000.00             |
| 3381 Servicios de vigilancia                                     | \$414,000.00          | \$16,000.00                  | \$430,000.00          | \$283,000.00        | \$147,000.00                            | \$283,000.00        | \$0.00                      | \$147,000.00             |
| <b>3500 SERVICIOS DE INSTALACIÓN, REPARACIÓN, MANTE</b>          | <b>\$80,352.00</b>    | <b>\$22,674.00</b>           | <b>\$103,026.00</b>   | <b>\$78,915.99</b>  | <b>\$24,110.01</b>                      | <b>\$78,915.99</b>  | <b>\$0.00</b>               | <b>\$24,110.01</b>       |
| 3510 Conservación y mantenimiento menor de inmuebles             | \$0.00                | \$15,000.00                  | \$15,000.00           | \$14,999.99         | \$0.01                                  | \$14,999.99         | \$0.00                      | \$0.01                   |
| 3511 Mantenimiento y conservación menor de inmuebles para        | \$0.00                | \$15,000.00                  | \$15,000.00           | \$14,999.99         | \$0.01                                  | \$14,999.99         | \$0.00                      | \$0.01                   |
| 3530 Instalación, reparación y mantenimiento de equipo de có     | \$0.00                | \$5,220.00                   | \$5,220.00            | \$5,220.00          | \$0.00                                  | \$5,220.00          | \$0.00                      | \$0.00                   |
| 3531 Instalación, reparación y mantenimiento de equipo de có     | \$0.00                | \$5,220.00                   | \$5,220.00            | \$5,220.00          | \$0.00                                  | \$5,220.00          | \$0.00                      | \$0.00                   |
| 3560 Servicios de limpieza y manejo de desechos                  | \$72,000.00           | -\$330.00                    | \$71,670.00           | \$47,560.00         | \$24,110.00                             | \$47,560.00         | \$0.00                      | \$24,110.00              |
| 3561 Servicios de limpieza y manejo de desechos                  | \$72,000.00           | -\$330.00                    | \$71,670.00           | \$47,560.00         | \$24,110.00                             | \$47,560.00         | \$0.00                      | \$24,110.00              |
| 3590 Servicios de jardinería y fumigación                        | \$8,352.00            | \$2,784.00                   | \$11,136.00           | \$11,136.00         | \$0.00                                  | \$11,136.00         | \$0.00                      | \$0.00                   |
| 3591 Servicios de jardinería y fumigación                        | \$8,352.00            | \$2,784.00                   | \$11,136.00           | \$11,136.00         | \$0.00                                  | \$11,136.00         | \$0.00                      | \$0.00                   |
| <b>3700 SERVICIOS DE TRASLADOS Y VIÁTICOS</b>                    | <b>\$0.00</b>         | <b>\$74,137.33</b>           | <b>\$74,137.33</b>    | <b>\$51,258.36</b>  | <b>\$22,878.97</b>                      | <b>\$51,258.36</b>  | <b>\$0.00</b>               | <b>\$22,878.97</b>       |
| 3710 Pasajes aéreos  | \$0.00                | \$5,800.00                   | \$5,800.00            | \$4,989.75          | \$810.25                                | \$4,989.75          | \$0.00                      | \$810.25                 |
| 3711 Pasajes aéreos nacionales                                   | \$0.00                | \$5,800.00                   | \$5,800.00            | \$4,989.75          | \$810.25                                | \$4,989.75          | \$0.00                      | \$810.25                 |

00000091

**CEVP**  
 Comisión Estatal de  
 Vivienda de Puebla

\$51,258.36  
 \$4,989.75  
 \$4,989.75  
 \$810.25  
 \$810.25

# COMISIÓN ESTATAL DE VIVIENDA DE PUEBLA

Estado del Ejercicio del Presupuesto de Egresos por Unidad Administrativa Al 30/sep./2023

CEVP  
Comisión Estatal de  
Vivienda de Puebla  
Usr: gonzalo  
Rep: rptEstadoPresupuestoEgresos\_UA

| Objeto del Gasto  | Unidad Administrativa | Aprobado              | Ampliaciones / (Reducciones) | Presupuesto Vigente   | Presupuesto Disponible para Comprometer |                             | Comprometido o No Devengado | Presupuesto Sin Devengar |
|---|-----------------------|-----------------------|------------------------------|-----------------------|---|-----------------------------|-----------------------------|--------------------------|
|   |                       |                       |                              |                       | Comprometido                            | Disponible para Comprometer |                             |                          |
| 3720 Pasajes terrestres   |                       | \$0.00                | \$5,229.00                   | \$5,229.00            | \$3,089.25                              | \$2,139.75                  | \$3,089.25                  | \$2,139.75               |
| 3721 Pasajes terrestres nacionales  |                       | \$0.00                | \$5,229.00                   | \$5,229.00            | \$3,089.25                              | \$2,139.75                  | \$3,089.25                  | \$2,139.75               |
| 3750 Viáticos en el país  |                       | \$0.00                | \$63,108.33                  | \$63,108.33           | \$43,179.36                             | \$19,928.97                 | \$43,179.36                 | \$19,928.97              |
| 3751 Viáticos en el país  |                       | \$0.00                | \$63,108.33                  | \$63,108.33           | \$43,179.36                             | \$19,928.97                 | \$43,179.36                 | \$19,928.97              |
| <b>3900 OTROS SERVICIOS GENERALES</b>                                     |                       | <b>\$105,521.00</b>   | <b>\$390,881.92</b>          | <b>\$496,402.92</b>   | <b>\$437,176.84</b>                     | <b>\$59,226.08</b>          | <b>\$437,176.84</b>         | <b>\$59,226.08</b>       |
| 3920 Impuestos y derechos   |                       | \$4,694.00            | \$388,730.12                 | \$393,424.12          | \$377,313.84                            | \$16,110.28                 | \$377,313.84                | \$16,110.28              |
| 3921 Otros impuestos y derechos   |                       | \$4,694.00            | \$388,730.12                 | \$393,424.12          | \$377,313.84                            | \$16,110.28                 | \$377,313.84                | \$16,110.28              |
| 3980 Impuesto sobre nóminas y otros que se deriven de una nómina          |                       | \$100,827.00          | \$2,151.80                   | \$102,978.80          | \$59,863.00                             | \$43,115.80                 | \$59,863.00                 | \$43,115.80              |
| 3981 Impuesto sobre nóminas y otros que se deriven de una nómina          |                       | \$100,827.00          | \$2,151.80                   | \$102,978.80          | \$59,863.00                             | \$43,115.80                 | \$59,863.00                 | \$43,115.80              |
| <b>5000 BIENES MUEBLES, INMUEBLES E INTANGIBLE</b>                        |                       | <b>\$0.00</b>         | <b>\$490,266.00</b>          | <b>\$490,266.00</b>   | <b>\$10,266.00</b>                      | <b>\$480,000.00</b>         | <b>\$10,266.00</b>          | <b>\$480,000.00</b>      |
| <b>5100 MOBILIARIO Y EQUIPO DE ADMINISTRACIÓN</b>                         |                       | <b>\$0.00</b>         | <b>\$5,220.00</b>            | <b>\$5,220.00</b>     | <b>\$5,220.00</b>                       | <b>\$0.00</b>               | <b>\$5,220.00</b>           | <b>\$0.00</b>            |
| 5190 Otros mobiliarios y equipos de administración                        |                       | \$0.00                | \$5,220.00                   | \$5,220.00            | \$5,220.00                              | \$0.00                      | \$5,220.00                  | \$0.00                   |
| 5191 Otros mobiliarios y equipos de administración                        |                       | \$0.00                | \$5,220.00                   | \$5,220.00            | \$5,220.00                              | \$0.00                      | \$5,220.00                  | \$0.00                   |
| <b>5400 VEHICULOS Y EQUIPO DE TRANSPORTE</b>                              |                       | <b>\$0.00</b>         | <b>\$480,000.00</b>          | <b>\$480,000.00</b>   | <b>\$0.00</b>                           | <b>\$480,000.00</b>         | <b>\$0.00</b>               | <b>\$480,000.00</b>      |
| 5410 Vehículos y equipo terrestre   |                       | \$0.00                | \$480,000.00                 | \$480,000.00          | \$0.00                                  | \$480,000.00                | \$0.00                      | \$480,000.00             |
| 5412 Vehículos y equipo terrestre, destinados a servicios administrativos |                       | \$0.00                | \$480,000.00                 | \$480,000.00          | \$0.00                                  | \$480,000.00                | \$0.00                      | \$480,000.00             |
| <b>5600 MAQUINARIA, OTROS EQUIPOS Y HERRAMIENTAS</b>                      |                       | <b>\$0.00</b>         | <b>\$5,046.00</b>            | <b>\$5,046.00</b>     | <b>\$5,046.00</b>                       | <b>\$0.00</b>               | <b>\$5,046.00</b>           | <b>\$0.00</b>            |
| 5660 Equipos de generación eléctrica, aparatos y accesorios eléctricos    |                       | \$0.00                | \$5,046.00                   | \$5,046.00            | \$5,046.00                              | \$0.00                      | \$5,046.00                  | \$0.00                   |
| 5661 Equipo de generación eléctrica, aparatos y accesorios eléctricos     |                       | \$0.00                | \$5,046.00                   | \$5,046.00            | \$5,046.00                              | \$0.00                      | \$5,046.00                  | \$0.00                   |
| <b>DIRECCION GENERAL</b>  |                       | <b>\$5,047,113.00</b> | <b>\$1,159,453.16</b>        | <b>\$6,206,566.16</b> | <b>\$3,887,203.14</b>                   | <b>\$2,319,363.02</b>       | <b>\$3,887,203.14</b>       | <b>\$2,319,363.02</b>    |
| <b>Total Final</b>  |                       | <b>\$5,047,113.00</b> | <b>\$1,159,453.16</b>        | <b>\$6,206,566.16</b> | <b>\$3,887,203.14</b>                   | <b>\$2,319,363.02</b>       | <b>\$3,887,203.14</b>       | <b>\$2,319,363.02</b>    |





# COMISIÓN ESTATAL DE VIVIENDA DE PUEBLA

Estado del Ejercicio del Presupuesto de Egresos por Unidad Administrativa Al 30/sep./2023

00000093

CEVP  
Comisión Estatal de  
Vivienda de Puebla

Usu: gonzalo  
Rep: rptEstadoPresupuestoEgresos-UA

Unidad Administrativa  
Objeto del Gasto

| Aprobado | Ampliaciones /<br>(Reducciones) | Presupuesto<br>Vigente | Presupuesto<br>Disponibile para<br>Comprometer | Devengado | Comprometid<br>o No<br>Devengado | Presupuesto<br>Sin Devenegar |
|----------|---------------------------------|------------------------|--|-----------|----------------------------------|------------------------------|
|----------|---------------------------------|------------------------|--|-----------|----------------------------------|------------------------------|



C. MARIA SOLEDAD SEVILLA ZAPATA  
ENCARGADA DE DESPACHO DE LA DIRECCIÓN GENERAL

C. KEVIN ELIAS PERCINO TOXQUI  
SUBDIRECTOR ADMINISTRATIVO


# COMISION ESTATAL DE VIVIENDA DE PUEBLA

## PUEBLA Gasto por Categoría Programática Del 01/ene./2023 Al 30/sep./2023

Fecha y hora de impresión | 13/oct./2023 | 10:09 a. m.

Usc: Gonzalo  
Rep: rptEstadoPresupuestoEgresos\_PC

| Concepto   | Egresos               |                              |                       |                       |                       | Subejercicio          |
|--|-----------------------|------------------------------|-----------------------|-----------------------|-----------------------|-----------------------|
|  | Aprobado              | Ampliaciones / (Reducciones) | Modificado            | Devengado             | Pagado                |                       |
|  | 1                     | 2                            | 3=(1+2)               | 4                     | 5                     |                       |
| <b>Programas</b>   |                       |                              |                       |                       |                       | 6 = ( 3 - 4 )         |
| <b>Subsidios: Sector Social y Privado o Entidades Federativas y Municipios</b> |                       |                              |                       |                       |                       |                       |
| Sujetos a Reglas de Operación  | \$0.00                | \$0.00                       | \$0.00                | \$0.00                | \$0.00                | \$0.00                |
| Otros Subsidios  | \$0.00                | \$0.00                       | \$0.00                | \$0.00                | \$0.00                | \$0.00                |
| <b>Desempeño de las Funciones</b>  | \$5,047,113.00        | \$1,159,453.16               | \$6,206,566.16        | \$3,887,203.14        | \$3,887,202.83        | \$2,319,363.02        |
| Prestación de Servicios Públicos   | \$0.00                | \$0.00                       | \$0.00                | \$0.00                | \$0.00                | \$0.00                |
| Provisión de Bienes Públicos   | \$0.00                | \$0.00                       | \$0.00                | \$0.00                | \$0.00                | \$0.00                |
| Planeación, seguimiento y evaluación de políticas públicas                     | \$0.00                | \$0.00                       | \$0.00                | \$0.00                | \$0.00                | \$0.00                |
| Promoción y fomento  | \$0.00                | \$0.00                       | \$0.00                | \$0.00                | \$0.00                | \$0.00                |
| Regulación y supervisión   | \$0.00                | \$0.00                       | \$0.00                | \$0.00                | \$0.00                | \$0.00                |
| Funciones de las Fuerzas Armadas (Únicamente Gobierno Federal)                 | \$0.00                | \$0.00                       | \$0.00                | \$0.00                | \$0.00                | \$0.00                |
| Específicos  | \$0.00                | \$0.00                       | \$0.00                | \$0.00                | \$0.00                | \$0.00                |
| Proyectos de Inversión   | \$0.00                | \$0.00                       | \$0.00                | \$0.00                | \$0.00                | \$0.00                |
| <b>Administrativos y de Apoyo</b>  |                       |                              |                       |                       |                       |                       |
| Apoyo al proceso presupuestario y para mejorar la eficiencia institucional     | \$0.00                | \$0.00                       | \$0.00                | \$0.00                | \$0.00                | \$0.00                |
| Apoyo a la función pública y al mejoramiento de la gestión                     | \$0.00                | \$0.00                       | \$0.00                | \$0.00                | \$0.00                | \$0.00                |
| Operaciones ajenas   | \$0.00                | \$0.00                       | \$0.00                | \$0.00                | \$0.00                | \$0.00                |
| <b>Compromisos</b>   |                       |                              |                       |                       |                       |                       |
| Obligaciones de cumplimiento de resolución jurisdiccional                      | \$0.00                | \$0.00                       | \$0.00                | \$0.00                | \$0.00                | \$0.00                |
| Desastres Naturales  | \$0.00                | \$0.00                       | \$0.00                | \$0.00                | \$0.00                | \$0.00                |
| <b>Obligaciones</b>  |                       |                              |                       |                       |                       |                       |
| Pensiones y jubilaciones   | \$0.00                | \$0.00                       | \$0.00                | \$0.00                | \$0.00                | \$0.00                |
| Aportaciones a la seguridad social   | \$0.00                | \$0.00                       | \$0.00                | \$0.00                | \$0.00                | \$0.00                |
| Aportaciones a fondos de estabilización  | \$0.00                | \$0.00                       | \$0.00                | \$0.00                | \$0.00                | \$0.00                |
| Aportaciones a fondos de inversión y reestructura de pensiones                 | \$0.00                | \$0.00                       | \$0.00                | \$0.00                | \$0.00                | \$0.00                |
| <b>Programas de Gasto Federalizado (Gobierno Federal)</b>                      |                       |                              |                       |                       |                       |                       |
| Gasto Federalizado   | \$0.00                | \$0.00                       | \$0.00                | \$0.00                | \$0.00                | \$0.00                |
| <b>Participaciones a entidades federativas y municipios</b>                    |                       |                              |                       |                       |                       |                       |
| Participaciones a entidades federativas y municipios                           | \$0.00                | \$0.00                       | \$0.00                | \$0.00                | \$0.00                | \$0.00                |
| <b>Costo financiero, deuda o apoyos a deudores y ahorradores de la banca</b>   |                       |                              |                       |                       |                       |                       |
| Costo financiero, deuda o apoyos a deudores y ahorradores de la banca          | \$0.00                | \$0.00                       | \$0.00                | \$0.00                | \$0.00                | \$0.00                |
| <b>Adeudos de ejercicios fiscales anteriores</b>                               |                       |                              |                       |                       |                       |                       |
| Adeudos de ejercicios fiscales anteriores                                      | \$0.00                | \$0.00                       | \$0.00                | \$0.00                | \$0.00                | \$0.00                |
| <b>TOTAL DEL GASTO</b>   | <b>\$5,047,113.00</b> | <b>\$1,159,453.16</b>        | <b>\$6,206,566.16</b> | <b>\$3,887,203.14</b> | <b>\$3,887,202.83</b> | <b>\$2,319,363.02</b> |



76000000

# COMISION ESTATAL DE VIVIENDA DE PUEBLA

Gasto por Categoría Programática  
Del 01/ene./2023 Al 30/sep./2023

Fecha y 13/oct./2023  
hora de Impresión 10:09 a. m.

Usu: Gonzalo  
Rep: rptEstadoPresupuestoEgresos\_PC

| Concepto | Egresos  |                              |            |           | Subejercicio |
|----------|----------|------------------------------|------------|-----------|--------------|
|          | Aprobado | Ampliaciones / (Reducciones) | Modificado | Devengado |              |
| 1        | 2        | 3=(1+2)                      | 4          | 5         | 6 = (3 - 4)  |

Programas

C. MARIA SOLEDAD SEVILLA ZAPATA  
 ENCARGADA DE DESPACHO DE LA DIRECCION GENERAL  
 C. KEVIN ELIAS PERCINO TOXQUI  
 SUBDIRECTOR ADMINISTRATIVO



00000095